

GRIFOLS, S.A.
(antes denominada Probitas Pharma, S.A.)

Cuentas Anuales e Informe de Gestión

31 de Diciembre de 2005

(Junto con el Informe de Auditoría)



KPMG Auditores S.L.
Edifici La Porta de Barcelona
Av. Diagonal, 682
08034 Barcelona

Informe de Auditoría de Cuentas Anuales

A los Accionistas de
Grifols, S.A. (anteriormente denominada Probitas Pharma, S.A.)

Hemos auditado las cuentas anuales de Grifols, S.A. (la Sociedad) que comprenden el balance de situación al 31 de diciembre de 2005 y la cuenta de pérdidas y ganancias y la memoria correspondientes al ejercicio anual terminado en dicha fecha, cuya formulación es responsabilidad de los Administradores de la Sociedad. Nuestra responsabilidad es expresar una opinión sobre las citadas cuentas anuales en su conjunto, basada en el trabajo realizado de acuerdo con las normas de auditoría generalmente aceptadas, que requieren el examen, mediante la realización de pruebas selectivas, de la evidencia justificativa de las cuentas anuales y la evaluación de su presentación, de los principios contables aplicados y de las estimaciones realizadas.

De acuerdo con la legislación mercantil, los Administradores presentan, a efectos comparativos, con cada una de las partidas del balance de situación, de la cuenta de pérdidas y ganancias y del cuadro de financiación, además de las cifras del ejercicio 2005, las correspondientes al ejercicio anterior. Nuestra opinión se refiere exclusivamente a las cuentas anuales del ejercicio 2005. Con fecha 5 de mayo de 2005 emitimos nuestro informe de auditoría acerca de las cuentas anuales del ejercicio 2004 en el que expresamos una opinión con salvedades.

En nuestra opinión, las cuentas anuales adjuntas expresan, en todos los aspectos significativos, la imagen fiel del patrimonio y de la situación financiera de Grifols, S.A. al 31 de diciembre de 2005 y de los resultados de sus operaciones y de los recursos obtenidos y aplicados durante el ejercicio anual terminado en dicha fecha y contiene la información necesaria y suficiente para su interpretación y comprensión adecuada, de conformidad con principios y normas contables generalmente aceptados que guardan uniformidad con los aplicados en el ejercicio anterior.

El informe de gestión adjunto del ejercicio 2005 contiene las explicaciones que los Administradores consideran oportunas sobre la situación de Grifols, S.A., la evolución de sus negocios y sobre otros asuntos y no forma parte integrante de las cuentas anuales. Hemos verificado que la información contable que contiene el citado informe de gestión concuerda con la de las cuentas anuales del ejercicio 2005. Nuestro trabajo como auditores se limita a la verificación del informe de gestión con el alcance mencionado en este mismo párrafo y no incluye la revisión de información distinta de la obtenida a partir de los registros contables de la Sociedad.

KPMG AUDITORES, S.L.

David Ghosh Basu

15 de febrero de 2006

COLLEGI
DE CENSORS JURATS
DE COMPTES
DE CATALUNYA

Membre exercent:

KPMG
CC000466
Any **2006** Núm.
CÒPIA GRATUÏTA

.....
Aquest informe està subjecte a
la taxa aplicable establerta a la
Llei 44/2002 de 22 de novembre.
.....

GRIFOLS, S.A.

Balances de Situación 31 de diciembre de 2005 y 2004 (Expresados en euros)

Activo	2005	2004
Inmovilizado		
Gastos de establecimiento (nota 5)	16.447.851	218.147
Inmovilizaciones inmateriales (nota 6)	5.165.473	6.100.258
Inmovilizaciones materiales (nota 7)	21.302.698	22.750.905
Inmovilizaciones financieras (nota 8)	87.236.070	103.476.541
Acciones propias (nota 9)	--	870.446
Total inmovilizado	130.152.092	133.416.297
Gastos a distribuir en varios ejercicios (nota 4(f))	1.201.155	648.983
Activo circulante		
Existencias	528.557	509.563
Deudores (nota 10)	9.110.153	11.663.231
Inversiones financieras temporales (nota 11)	316.973.695	317.175.412
Tesorería	369.699	1.947.533
Ajustes por periodificación	1.570.395	2.101.800
Total activo circulante	328.552.499	333.397.539
Total activo	459.905.746	467.462.819

La memoria adjunta forma parte integrante de las cuentas anuales.

GRIFOLS, S.A.

Balances de Situación 31 de diciembre de 2005 y 2004 (Expresados en euros)

Pasivo	2005	2004
Fondos propios (nota 12)		
Capital suscrito	70.299.149	105.840.720
Prima de emisión	115.665.110	45.118.683
Reservas	22.534.694	45.249.538
Pérdidas y ganancias	12.960.959	5.881.233
Total fondos propios	221.459.912	202.090.174
Ingresos a distribuir en varios ejercicios (nota 13)	1.189.685	4.086.522
Provisiones para riesgos y gastos (nota 14)	--	537.754
Acreeedores a largo plazo		
Deudas con entidades de crédito (nota 16)	179.592.455	188.061.768
Total acreeedores a largo plazo	179.592.455	188.061.768
Acreeedores a corto plazo		
Emisiones de obligaciones y otros valores negociables (nota 15)	--	5.241.000
Deudas con entidades de crédito (nota 17)	20.561.704	42.441.214
Deudas con empresas del grupo y asociadas (nota 18)	15.351.814	12.440.345
Acreeedores comerciales (nota 19)	10.103.875	5.278.752
Otras deudas no comerciales (nota 20)	11.646.301	7.285.290
Total acreeedores a corto plazo	57.663.694	72.686.601
Total pasivo	459.905.746	467.462.819

La memoria adjunta forma parte integrante de las cuentas anuales.

GRIFOLS, S.A.

Cuentas de Pérdidas y Ganancias para los ejercicios anuales terminados en 31 de diciembre de 2005 y 2004 (Expresadas en euros)

Gastos	2005	2004
Gastos de explotación		
Aprovisionamientos	178.094	229.824
Gastos de personal (nota 22)	14.550.517	13.393.188
Dotaciones para amortizaciones de inmovilizado (notas 5, 6 y 7)	5.919.553	4.726.230
Otros gastos de explotación	19.369.480	17.075.535
Total gastos de explotación	40.017.644	35.424.777
Gastos financieros		
Gastos financieros y asimilados	10.720.640	10.328.056
Diferencias negativas de cambio	151.154	550.869
Total gastos financieros	10.871.794	10.878.925
Resultados financieros positivos	20.618.423	15.154.996
Beneficios de las actividades ordinarias	8.211.884	7.280.404
Pérdidas y gastos extraordinarios		
Variación de las provisiones de inmovilizado material, inmaterial y cartera de control (notas 8 y 14)	829.790	1.427.364
Pérdidas procedentes del inmovilizado material, inmaterial y cartera de control	228.282	59.053
Gastos extraordinarios (nota 24)	2.185	4.294.681
Gastos y pérdidas de otros ejercicios	17.031	--
Total pérdidas y gastos extraordinarios	1.077.288	5.781.098
Resultados extraordinarios positivos	5.864.177	--
Beneficios antes de impuestos	14.076.061	1.545.725
Impuesto sobre Sociedades (nota 26)	1.115.102	(4.335.508)
Resultado del ejercicio (beneficios)	12.960.959	5.881.233

La memoria adjunta forma parte integrante de las cuentas anuales.

GRIFOLS, S.A.

Cuentas de Pérdidas y Ganancias para los ejercicios anuales terminados en 31 de diciembre de 2005 y 2004 (Expresadas en euros)

Ingresos	2005	2004
Ingresos de explotación		
Importe neto de la cifra de negocios (notas 21 y 23)	27.344.911	27.213.168
Trabajos efectuados por la empresa para el inmovilizado	243.831	309.213
Otros ingresos de explotación	22.363	27.804
Total ingresos de explotación	27.611.105	27.550.185
Pérdidas de explotación	12.406.539	7.874.592
Ingresos financieros		
Ingresos de participaciones en capital (notas 8 y 23)	14.340.230	11.732.299
Otros intereses e ingresos asimilados (nota 23)	15.449.890	13.944.607
Diferencias positivas de cambio	1.700.097	357.015
Total ingresos financieros	31.490.217	26.033.921
Beneficios e ingresos extraordinarios		
Beneficios en enajenación de inmovilizado material, inmaterial y cartera de control	--	417
Beneficios por operaciones con acciones y obligaciones propias (nota 9)	6.940.593	--
Ingresos extraordinarios	872	46.002
Total beneficios e ingresos extraordinarios	6.941.465	46.419
Resultados extraordinarios negativos	--	5.734.679

La memoria adjunta forma parte integrante de las cuentas anuales.

GRIFOLS, S.A.

Memoria de las Cuentas Anuales

31 de diciembre de 2005

(1) Naturaleza y Actividades Principales

Grifols, S.A. (antes Probitas Pharma, S.A.) (en adelante la Sociedad) se constituyó como sociedad anónima en España, por un periodo de tiempo indefinido, el 22 de junio de 1987. En fecha 27 de junio de 2005, la Sociedad ha cambiado su denominación social pasando de denominarse Probitas Pharma, S.A. a Grifols, S.A. Anteriormente, en fecha 25 de mayo de 2001, la Sociedad cambió su denominación social pasando de denominarse Grupo Grifols, S.A. a Probitas Pharma, S.A.

Su actividad principal consiste en la prestación de servicios de administración, gestión y control a sus sociedades dependientes (véase nota 8).

La Sociedad tiene su domicilio social en Barcelona y sus principales instalaciones se ubican en dicho municipio y en Parets del Vallés (Barcelona).

La Sociedad es cabecera del Grupo Grifols, que está formado por la Sociedad y las sociedades participadas que se detallan en la nota 8 de esta memoria de las cuentas anuales y que actúan de una forma integrada y bajo una dirección común cuya actividad principal es la fabricación, preparación y venta de productos terapéuticos en especial, hemoderivados.

(2) Bases de Presentación de las Cuentas Anuales

Los Administradores de la Sociedad han formulado estas cuentas anuales con objeto de mostrar la imagen fiel del patrimonio, de la situación financiera, de los resultados y de los cambios en la situación financiera del 2005, así como la propuesta de distribución de resultados.

Las citadas cuentas anuales han sido preparadas a partir de los registros auxiliares de contabilidad.

Los Administradores de la Sociedad estiman que las cuentas del ejercicio 2005 serán aprobadas por la Junta General de Accionistas sin variaciones significativas. Las cuentas comparativas del ejercicio 2004 fueron aprobadas en Junta de fecha 27 de junio de 2005.

GRIFOLS, S.A.

Memoria de las Cuentas Anuales

Únicamente a efectos de presentación, estas cuentas anuales se han redondeado a cifras enteras, sin incluir decimales.

De acuerdo con el contenido del Real Decreto 1815/1991 de 20 de diciembre, la Sociedad formula cuentas anuales consolidadas para su grupo de sociedades. Con fecha 15 de febrero de 2006, se han formulado las cuentas anuales consolidadas del Grupo Grifols al 31 de diciembre de 2005 que muestran un beneficio neto de 38.553 miles de euros y unos fondos propios de 310.863 miles de euros.

(3) Distribución de Resultados

La propuesta de distribución de resultados del ejercicio terminado en 31 de diciembre de 2005, formulada por los Administradores y pendiente de aprobación por la Junta General de Accionistas, es la siguiente:

	<u>Euros</u>
Reserva legal	1.296.096
Reservas voluntarias	4.664.863
Dividendos	7.000.000
	<u>12.960.959</u>

La distribución de resultados del ejercicio no incluye el importe de 10.257 miles de euros en concepto de dividendos a percibir por las acciones preferentes (véase nota 12 (a)).

La distribución de resultados correspondiente al ejercicio terminado en 31 de diciembre de 2004 se presenta con el detalle del movimiento de fondos propios en la nota 12.

(4) Principios Contables y Normas de Valoración Aplicados

Estas cuentas anuales han sido formuladas de acuerdo con los principios contables y normas de valoración y clasificación contenidos en el Plan General de Contabilidad. Los principales son los siguientes:

(a) Gastos de establecimiento

Los gastos de establecimiento se muestran al coste de adquisición, netos de la correspondiente amortización acumulada que se calcula utilizando el método lineal sobre un período no superior a 5 años.

(b) Inmovilizaciones inmateriales

El inmovilizado inmaterial se valora a su coste de adquisición o coste directo de producción aplicado, según proceda, y se presenta neto de su correspondiente amortización acumulada, conforme a los siguientes criterios:

- Los importes satisfechos por la adquisición de los derechos de la propiedad industrial, derechos de distribución y los gastos capitalizados incurridos como consecuencia del registro de patentes, se amortizan linealmente en un período no superior a 5 años.
- Las aplicaciones informáticas adquiridas y elaboradas por la propia empresa figuran por los costes incurridos y se amortizan linealmente en un período de entre 3 y 6 años. Los gastos de mantenimiento de las aplicaciones informáticas se llevan a gastos en el momento en que se incurre en ellos.
- Los derechos de uso y de opción de compra derivados de la utilización de inmovilizados materiales contratados en régimen de arrendamiento financiero, se registran por el valor de contado del bien en el momento de la adquisición. La amortización de estos derechos se realiza linealmente durante la vida útil del bien arrendado.

En el pasivo se refleja la deuda total por las cuotas de arrendamiento más el importe de la opción de compra. La diferencia inicial entre la deuda total y el valor de contado del bien, equivalente al gasto financiero de la operación, se contabiliza en el epígrafe "Gastos a distribuir en varios ejercicios" y se imputa a resultados durante la duración del contrato de acuerdo con un método financiero.

En el momento en que se ejercita la opción de compra, el coste y la amortización acumulada de estos bienes se traspaasa a los conceptos correspondientes del inmovilizado material.

GRIFOLS, S.A.

Memoria de las Cuentas Anuales

(c) Inmovilizaciones materiales

Las inmovilizaciones materiales se presentan a su valor de coste de adquisición, actualizado hasta 1983 en el caso de determinados activos de acuerdo con lo permitido por la legislación entonces en vigor, deducidas las amortizaciones acumuladas respectivas.

Las amortizaciones de las inmovilizaciones materiales se realizan sobre los valores de coste, siguiendo el método lineal, aplicando los siguientes coeficientes anuales en función de la vida útil estimada:

	<u>Coeficientes</u>
Construcciones	1% - 3%
Instalaciones técnicas y maquinaria	8%-10%
Otras instalaciones, utillaje y mobiliario	10% - 30%
Otro inmovilizado	16% - 25%

La Sociedad, en base a un estudio realizado por un tercero independiente, ha reestimado la vida útil de las construcciones con efecto 1 de enero de 2005, pasando estas a amortizarse entre 33 y 100 años. La amortización del ejercicio 2005 ha sido calculada, para los activos afectados, en base a su valor neto contable al 31 de diciembre de 2004 y los años de vida útil reestimada remanente.

Los gastos de mantenimiento y reparación del inmovilizado material que no mejoran su utilización o prolongan su vida útil, se cargan a la cuenta de pérdidas y ganancias en el momento en que se producen.

(d) Inmovilizaciones financieras

Los valores mobiliarios de renta variable figuran valorados a precio de adquisición, incluido, los gastos inherentes a los mismos.

A efectos de la preparación de las cuentas anuales individuales de la Sociedad, las inversiones en sociedades del grupo no son consolidadas, siendo valoradas a su coste de adquisición.

Se dotan las oportunas provisiones por depreciación de las inversiones financieras cuando se aprecian circunstancias de suficiente entidad y clara constancia. A estos efectos, se provisiona el exceso del coste de adquisición sobre el valor teórico contable de las participaciones, corregido en su caso, por el importe de las plusvalías tácitas adquiridas que todavía subsisten al cierre del ejercicio.

GRIFOLS, S.A.

Memoria de las Cuentas Anuales

Los depósitos y fianzas constituidos se valoran por el importe efectivamente desembolsado.

(e) Acciones propias

Las acciones propias adquiridas por la Sociedad se reflejan en el balance de situación a su precio de adquisición siempre que no exceda de su valor de mercado o valor teórico contable, en cuyo caso se valorarán al menor de los mencionados criterios. Asimismo se dota la correspondiente reserva indisponible requerida por la legislación vigente.

(f) Gastos a distribuir en varios ejercicios

Los gastos a distribuir en varios ejercicios incluyen principalmente los siguientes conceptos:

- Los gastos financieros diferidos correspondientes a los contratos de arrendamiento financiero que se imputan a resultados durante el plazo de vencimiento de las correspondientes cuotas, de acuerdo con un método financiero.
- Los gastos por intereses diferidos relativos a los pagarés emitidos por la Sociedad. Dichos gastos se amortizan linealmente durante el plazo de vencimiento de los correspondientes pagarés. El efecto de no haber aplicado un método financiero en la imputación de gastos no es significativo sobre las cuentas anuales adjuntas.
- Los gastos de formalización de préstamos recibidos que se imputan a resultados durante el plazo de vencimiento de dichos préstamos.
- Los intereses implícitos de las deudas aplazadas a más de un año que se imputan a resultados durante el plazo de vencimiento de dichas deudas, de acuerdo con un criterio financiero.

(g) Existencias

Las existencias se muestran valoradas a coste de adquisición y corresponden principalmente a materias primas y otros aprovisionamientos.

La Sociedad ajusta el valor de las existencias cuyo coste excede a su valor de mercado.

GRIFOLS, S.A.

Memoria de las Cuentas Anuales

(h) Clientes y efectos comerciales a cobrar

La práctica totalidad de los ingresos se efectúa con las distintas sociedades dependientes (véanse notas 10 y 23).

(i) Impuesto sobre Sociedades

El gasto por Impuesto sobre Sociedades de cada ejercicio se calcula sobre el beneficio económico corregido por las diferencias de naturaleza permanente con los criterios fiscales y tomando en cuenta las bonificaciones y deducciones aplicables. El efecto impositivo de las diferencias temporales se incluye, en su caso, en las correspondientes partidas de impuestos anticipados o diferidos del balance de situación.

La Sociedad, conjuntamente con otras sociedades dependientes españolas, está acogida al régimen de tributación consolidada para el Impuesto sobre Sociedades. Grifols, S.A., en su condición de sociedad dominante, es responsable ante la Administración de la presentación y liquidación del Impuesto sobre Sociedades, para lo cual recibe como provisión de fondos las cuotas líquidas que las diferentes sociedades dependientes deberían ingresar si tributasen de forma individual.

Como norma general los créditos fiscales por pérdidas compensables se reconocen hasta el límite en que pueden compensarse con bases imponibles positivas del mismo ejercicio correspondientes a otras sociedades que forman parte del grupo de consolidación fiscal.

Siguiendo las indicaciones de la resolución del Instituto de Contabilidad y Auditoría de Cuentas de 15 de marzo de 2002, desde el ejercicio iniciado el 1 de enero de 2002, la Sociedad reconoce los créditos fiscales derivados de las deducciones pendientes de aplicación, principalmente por inversiones en el extranjero, al haberse estimado razonablemente segura su realización en el plazo máximo establecido por la legislación vigente (véanse notas 8, 10 y 26). Asimismo, y de acuerdo con lo permitido por la mencionada normativa, el ingreso derivado del reconocimiento de los mencionados créditos fiscales ha sido periodificado en función de la vida útil estimada de los activos que han generado dicha deducción, principalmente inversiones en el extranjero (véase nota 13).

GRIFOLS, S.A.

Memoria de las Cuentas Anuales

(j) Transacciones y saldos en moneda distinta del euro

Las transacciones en moneda distinta del euro se registran contablemente por su contravalor en euros, utilizando los tipos de cambio vigentes en las fechas en que se realizan. Los beneficios o pérdidas por las diferencias de cambio surgidas en la cancelación de los saldos provenientes de transacciones en moneda distinta del euro, se reconocen en la cuenta de pérdidas y ganancias en el momento en que se producen.

Los saldos a cobrar y a pagar al cierre del ejercicio en moneda distinta del euro se valoran en euros a los tipos de cambio de cierre del ejercicio, reconociéndose como gastos las pérdidas netas de cambio no realizadas, determinadas para grupos de divisas de similar vencimiento y comportamiento en el mercado, y difiriéndose hasta su vencimiento los beneficios netos no realizados, determinados de igual modo, excepto en aquellos casos en que existan contratos de cobertura del tipo de cambio, en cuyo caso la valoración de los saldos en moneda distinta del euro se realiza en función del tipo de cambio pactado en dichos contratos.

Los saldos en moneda distinta del euro correspondientes a las cuentas de tesorería al cierre del ejercicio se valoran en euros a los tipos de cambio de cierre del ejercicio, reconociéndose los beneficios o pérdidas en la cuenta de pérdidas y ganancias.

(k) Indemnizaciones por despido

Excepto en el caso de causa justificada, las sociedades vienen obligadas a indemnizar a sus empleados cuando prescinden de sus servicios.

Ante la ausencia de cualquier necesidad previsible de terminación anormal del empleo y dado que no reciben indemnizaciones aquellos empleados que se jubilan o cesan voluntariamente en sus servicios, los pagos por indemnización, cuando surgen, se cargan a gastos en el momento en que se toma la decisión de efectuar el despido.

(l) Corto / largo plazo

En los balances de situación adjuntos, se clasifican a corto plazo los créditos y deudas con vencimiento igual o inferior a doce meses a la fecha de estos balances de situación y a largo plazo en el caso de vencimientos superiores.

GRIFOLS, S.A.

Memoria de las Cuentas Anuales

(m) Ingresos y gastos

El importe neto de la cifra de negocios está neto de impuestos y descuentos y recoge el valor de venta de los bienes o servicios prestados en el curso normal del negocio.

Con carácter general, los ingresos y gastos se imputan en función del criterio de devengo, es decir, cuando se produce la corriente real de bienes y servicios que los mismos representan, con independencia del momento en que se produzca la corriente monetaria o financiera derivada de ellos. No obstante, siguiendo el criterio de prudencia, la Sociedad únicamente contabiliza a la fecha de cierre del ejercicio los beneficios realizados. Los riesgos previsibles y las pérdidas, aún las eventuales, se contabilizan tan pronto como son conocidos.

(n) Compromisos por pensiones

Con fecha 24 de mayo de 2002 la Sociedad constituyó un plan de pensiones de empleo de aportación definida para sus empleados con una antigüedad superior a dos años en dicha fecha. Dicho plan está integrado en Bansabadell 18 Fondo de Pensiones, siendo el gestor de dicho fondo Bansabadell Pensiones.

La contribución anual de la Sociedad se registra como gastos de personal en la cuenta de pérdidas y ganancias en función de su devengo (véase nota 22).

(o) Actuaciones empresariales con incidencia en el medio ambiente, proyectos de ahorro y eficiencia energética

Los costes incurridos en la adquisición de sistemas, equipos e instalaciones cuyo objeto sea la eliminación, limitación o el control de los posibles impactos que pudiera ocasionar el normal desarrollo de la actividad de la Sociedad sobre el medio ambiente se consideran inversiones en inmovilizado.

El resto de gastos relacionados con el medio ambiente distintos de los realizados para la adquisición de elementos de inmovilizado, se consideran gastos del ejercicio.

La adquisición de activos destinados a proyectos de ahorro y eficiencia energética se consideran mayor valor de las instalaciones de inmovilizado en la medida en que dichos costes supongan un aumento de la productividad, capacidad o alargamiento de la vida útil de las mismas.

Por lo que respecta a las posibles contingencias que en materia medioambiental pudieran producirse, los Administradores de la Sociedad consideran que estas, en caso de producirse, no serían significativas.

GRIFOLS, S.A.

Memoria de las Cuentas Anuales

(p) Derivados financieros

Las diferencias de valoración de las operaciones de derivados financieros no genuinos se registran cuando se produce la liquidación o cancelación de las operaciones, de acuerdo a los siguientes criterios:

- En aquellas operaciones de cobertura de riesgos, las diferencias de valoración se registran de acuerdo con la naturaleza del riesgo cubierto. En el caso de cobertura de riesgo de tipos de interés se llevan a resultados simétricamente al devengo de los intereses cubiertos.
- En aquellas operaciones que no cumplen con los requisitos para ser calificadas como de cobertura de riesgos, las diferencias de valoración se imputan directamente a la cuenta de pérdidas y ganancias a su liquidación o cancelación. Sin perjuicio de lo anterior, si al cierre del ejercicio se estiman pérdidas acumuladas no liquidadas, se procede a dotar la oportuna provisión para riesgos y gastos.

(5) Gastos de Establecimiento

La composición y el movimiento de este capítulo del balance de situación al 31 de diciembre de 2004 es como sigue:

	Euros		
	Saldos al 31/12/03	Amortizaciones	Saldos al 31/12/04
Gastos de ampliación de capital	984.046	(765.899)	218.147
	984.046	(765.899)	218.147

GRIFOLS, S.A.

Memoria de las Cuentas Anuales

La composición y el movimiento de este capítulo del balance de situación al 31 de diciembre de 2005 es como sigue:

	Euros			
	Saldos al			Saldos al
	31/12/04	Adiciones	Amortizaciones	31/12/05
Gastos de ampliación de capital	218.147	18.484.661	(2.254.957)	16.447.851
	218.147	18.484.661	(2.254.957)	16.447.851

Adiciones de gastos de ampliación de capital del ejercicio 2005 corresponden a los incurridos por la Sociedad en la ampliación de capital efectuada en el ejercicio 2005 (véase nota 12 (a)).

GRIFOLS, S.A.

Memoria de las Cuentas Anuales

(6) Inmovilizaciones Inmateriales

La composición y el movimiento de este capítulo del balance de situación al 31 de diciembre de 2004 es como sigue:

	Euros				Saldo al 31/12/04
	Saldo al 31/12/03	Adiciones	Trasposos	Bajas	
Coste:					
Concesiones, patentes, licencias, marcas y similares	1.972.498	372.438	--	(78.965)	2.265.971
Aplicaciones informáticas	5.476.665	1.827.823	6.979	(10.681)	7.300.786
Derechos sobre bienes en régimen de arrendamiento financiero	5.480.968	312.359	(3.576.644)	--	2.216.683
	<u>12.930.131</u>	<u>2.512.620</u>	<u>(3.569.665)</u>	<u>(89.646)</u>	<u>11.783.440</u>
Amortización acumulada:					
Concesiones, patentes, licencias, marcas y similares	(647.577)	(158.959)	--	28.723	(777.813)
Aplicaciones informáticas	(3.306.107)	(1.141.738)	509.339	9.272	(3.929.234)
Derechos sobre bienes en régimen de arrendamiento financiero	(864.258)	(265.713)	153.836	--	(976.135)
	<u>(4.817.942)</u>	<u>(1.566.410)</u>	<u>663.175</u>	<u>37.995</u>	<u>(5.683.182)</u>
Valor neto	<u>8.112.189</u>	<u>946.210</u>	<u>(2.906.490)</u>	<u>(51.651)</u>	<u>6.100.258</u>

(nota 7)

GRIFOLS, S.A.

Memoria de las Cuentas Anuales

La composición y el movimiento de este capítulo del balance de situación al 31 de diciembre de 2005 es como sigue:

	Euros				
	Saldos al 31/12/04	Adiciones	Trasposos	Bajas	Saldos al 31/12/05
Coste:					
Concesiones, patentes, licencias, marcas y similares	2.265.971	--	--	(214.146)	2.051.825
Aplicaciones informáticas	7.300.786	677.537	5.247	--	7.983.570
Derechos sobre bienes en régimen de arrendamiento financiero	2.216.683	307.271	(554.381)	--	1.969.573
	11.783.440	984.808	(549.134)	(214.146)	12.004.968
Amortización acumulada:					
Concesiones, patentes, licencias, marcas y similares	(777.813)	(183.078)	--	--	(960.891)
Aplicaciones informáticas	(3.929.234)	(1.003.801)	(509.339)	--	(5.442.374)
Derechos sobre bienes en régimen de arrendamiento financiero	(976.135)	(204.496)	744.401	--	(436.230)
	(5.683.182)	(1.391.375)	235.062	0	(6.839.495)
Valor neto	6.100.258	(406.567)	(314.072)	(214.146)	5.165.473

(nota 7)

Adiciones de aplicaciones informáticas a 31 de diciembre de 2005 corresponden a diferentes licencias de aplicaciones informáticas adquiridas o elaboradas por la propia Sociedad.

GRIFOLS, S.A.

Memoria de las Cuentas Anuales

La Sociedad utiliza cierto inmovilizado mediante contratos de arrendamiento financiero. El detalle de estos bienes al 31 de diciembre de 2005 y las condiciones de los contratos son los siguientes:

Bien	Fecha del contrato	Nº de cuotas mensuales	Euros		
			Valor de contado	Importe de cada cuota (*)	Opción de compra
Terrenos y construcciones	1998	120	625.053	6.118	6.741
Instalaciones y maquinaria	2003	36	383.235	11.238	1
Aparatos de medida y control	2003	36	37.700	1.100	1.100
Mobiliario	2003	36	32.755	947	328
Equipos de informática	2003	36	271.201	7.723	7.723
Instalaciones y maquinaria	2004	36	276.358	8.063	3.102
Mobiliario	2004	36	36.000	1.021	1.021
Instalaciones y maquinaria	2005	36	307.271	8.917	2.902
Total coste			1.969.573		
Menos, amortización acumulada			(436.230)		
			<u>1.533.343</u>		

(*) Variable en función del tipo de interés

El resumen de los pasivos derivados de estas operaciones al 31 de diciembre de 2005 y 2004 es como sigue:

	Euros	
	2005	2004
Importe total de las operaciones	8.252.007	7.932.483
Pagos realizados en ejercicios anteriores	(6.826.647)	(6.143.453)
Pagos realizados en el ejercicio	(600.851)	(683.194)
Acreeedores por arrendamiento financiero	<u>824.509</u>	<u>1.105.836</u>

GRIFOLS, S.A.
Memoria de las Cuentas Anuales

Estos pasivos se desglosan en:

	Euros			
	2005		2004	
	Corto plazo	Largo plazo	Corto plazo	Largo plazo
Capital	420.325	370.242	537.968	515.031
Intereses	21.517	12.425	30.198	22.639
	441.842	382.667	568.166	537.670
	(nota 17)	(nota 16)	(nota 17)	(nota 16)

GRIFOLS, S.A.

Memoria de las Cuentas Anuales

(7) Inmovilizaciones Materiales

La composición y el movimiento de este capítulo del balance de situación al 31 de diciembre de 2004 es como sigue:

	Euros				SalDOS al 31/12/04
	SalDOS al 31/12/03	Adiciones	Trasposos	Bajas	
Coste:					
Terrenos y construcciones	13.088.301	105.077	3.365.668	--	16.559.046
Instalaciones técnicas y maquinaria	1.855.379	90.169	247.997	--	2.193.545
Otras instalaciones, utillaje y mobiliario	20.920.273	106.659	533.517	(17.999)	21.542.450
Otro inmovilizado	2.378.370	71.054	210.975	(21.379)	2.639.020
Inmovilizado en curso	947.849	51.316	(788.492)	--	210.673
	<u>39.190.172</u>	<u>424.275</u>	<u>3.569.665</u>	<u>(39.378)</u>	<u>43.144.734</u>
Amortización acumulada:					
Construcciones	(2.681.357)	(372.244)	(509.339)	--	(3.562.940)
Instalaciones técnicas y maquinaria	(941.582)	(154.637)	--	--	(1.096.219)
Otras instalaciones, utillaje y mobiliario	(11.914.322)	(1.622.578)	--	6.699	(13.530.201)
Otro inmovilizado	(1.826.864)	(244.462)	(153.836)	20.693	(2.204.469)
	<u>(17.364.125)</u>	<u>(2.393.921)</u>	<u>(663.175)</u>	<u>27.392</u>	<u>(20.393.829)</u>
Valor neto	<u>21.826.047</u>	<u>(1.969.646)</u>	<u>2.906.490</u>	<u>(11.986)</u>	<u>22.750.905</u>

(nota 6)

GRIFOLS, S.A.

Memoria de las Cuentas Anuales

La composición y el movimiento de este capítulo del balance de situación al 31 de diciembre de 2005 es como sigue:

	Euros				
	Saldos al				Saldos al
	31/12/04	Adiciones	Trasposos	Bajas	31/12/05
Coste:					
Terrenos y construcciones	16.559.046	--	--	--	16.559.046
Instalaciones técnicas y maquinaria	2.193.545	--	46.446	--	2.239.991
Otras instalaciones, utillaje y mobiliario	21.542.450	10.128	588.708	--	22.141.286
Otro inmovilizado	2.639.020	7.629	166.779	(17.368)	2.796.060
Inmovilizado en curso	210.673	493.877	(252.799)	--	451.751
	<u>43.144.734</u>	<u>511.634</u>	<u>549.134</u>	<u>(17.368)</u>	<u>44.188.134</u>
Amortización acumulada:					
Construcciones	(3.562.940)	(182.713)	--	--	(3.745.653)
Instalaciones técnicas y maquinaria	(1.096.219)	(183.457)	--	--	(1.279.676)
Otras instalaciones, utillaje y mobiliario	(13.530.201)	(1.644.815)	(110.649)	--	(15.285.665)
Otro inmovilizado	(2.204.469)	(262.236)	(124.413)	16.676	(2.574.442)
	<u>(20.393.829)</u>	<u>(2.273.221)</u>	<u>(235.062)</u>	<u>16.676</u>	<u>(22.885.436)</u>
Valor neto	<u>22.750.905</u>	<u>(1.761.587)</u>	<u>314.072</u>	<u>(692)</u>	<u>21.302.698</u>

(nota 6)

La aplicación de los nuevos coeficientes de amortización basado en la nueva vida útil estimada (véase nota 4 (c)) ha derivado en una menor dotación a la amortización del ejercicio 2005 de aproximadamente 205 miles de euros.

Es política de la Sociedad contratar todas las pólizas de seguros que se estiman necesarias para dar cobertura a posibles riesgos que pudieran afectar a los elementos del inmovilizado material. Al 31 de diciembre de 2005, el Grupo tiene contratada una póliza de seguros conjunta para todas las sociedades del Grupo, que cubre sobradamente el valor neto contable de todos los activos de la Sociedad.

GRIFOLS, S.A.

Memoria de las Cuentas Anuales

El valor de coste de los bienes totalmente amortizados al 31 de diciembre de 2005 asciende a 7.637.862 euros (6.840.886 euros al 31 de diciembre de 2004).

Al 31 de diciembre de 2005, existen terrenos y construcciones hipotecados en garantía de ciertos créditos por un importe de 1.619.182 euros (1.785.306 euros al 31 de diciembre de 2004) (véase nota 16).

Inmovilizado en curso al 31 de diciembre de 2005 y 2004, corresponde principalmente a las inversiones incurridas en la ampliación de las instalaciones de la Sociedad.

(8) Inmovilizaciones Financieras

La composición y el movimiento de este capítulo del balance de situación al 31 de diciembre de 2004 es como sigue:

	Euros				Saldos al 31/12/04
	Saldos al 31/12/03	Adiciones	Traspasos	Bajas	
Participaciones en empresas del grupo	71.222.787	3.446.692	--	(386.866)	74.282.613
Valores que tienen carácter de inmovilizaciones	99.238	146.060	--	--	245.298
Depósitos y fianzas constituidos a largo plazo	148.845	76.400	--	--	225.245
Crédito fiscal por deducciones (nota 26)	3.757.945	--	--	(2.207.278)	1.550.667
Créditos a empresas del grupo	28.628.771	14.174.823	--	(6.097.660)	36.705.934
	103.857.586	17.843.975	0	(8.691.804)	113.009.757
Menos, provisiones por depreciación de inmovilizaciones financieras	(6.026.593)	(1.093.445)	(2.800.044)	386.866	(9.533.216)
	97.830.993	16.750.530	(2.800.044)	(8.304.938)	103.476.541

GRIFOLS, S.A.

Memoria de las Cuentas Anuales

La composición y el movimiento de este capítulo del balance de situación al 31 de diciembre de 2005 es como sigue:

	Euros				Saldo al 31/12/05
	Saldo al 31/12/04	Adiciones	Trasposos	Bajas	
Participaciones en empresas del grupo	74.282.613	22.771.130	--	--	97.053.743
Valores que tienen carácter de inmovilizaciones	245.298	--	--	--	245.298
Depósitos y fianzas constituidos a largo plazo	225.245	3.248	--	--	228.493
Crédito fiscal por deducciones (nota 26)	1.550.667	17.622	(958.993)	--	609.296
Créditos a empresas del grupo	36.705.934	389.477	(14.324.281)	(22.771.130)	0
	113.009.757	23.181.477	(15.283.274)	(22.771.130)	98.136.830
Menos, provisiones por depreciación de inmovilizaciones financieras	(9.533.216)	(3.377.498)	--	2.009.954	(10.900.760)
	103.476.541	19.803.979	(15.283.274)	(20.761.176)	87.236.070

(notas 10 y 11)

(a) Participaciones en empresas del grupo

En fecha 1 de marzo de 2005, la deuda que la Sociedad mantenía con Grifols Biologicals, Inc., por un importe de 22.771 miles de euros, ha sido cancelada.

Adicionalmente, en la misma fecha la Sociedad ha suscrito la ampliación de capital llevada a cabo por Grifols, Inc. (antes Probitas Pharma, Inc.). El importe de dicha aportación ha sido de 22.771 miles de euros. A su vez, Grifols, Inc. (antes Probitas Pharma, Inc.) ha suscrito en su totalidad la ampliación de capital llevada a cabo por Grifols Biologicals, Inc., el importe de dicha aportación ha sido de 22.771 miles de euros.

En fecha 1 de marzo de 2005, la Sociedad ha cedido la deuda que mantenía con Biomat USA, Inc., por un importe de 14.324 miles de euros, a favor de Instituto Grifols, S.A. (véase nota 11), empresa participada en el 100% de su capital por la Sociedad y que a la vez posee el 100% del capital social de Biomat USA, Inc.. A su vez Instituto Grifols, S.A. ha suscrito la ampliación de

GRIFOLS, S.A.

Memoria de las Cuentas Anuales

capital llevada a cabo por Biomat USA, Inc., el importe de dicha aportación ha sido de 14.324 miles de euros.

Un detalle de las participaciones en empresas del Grupo es como sigue:

	Euros	
	Coste	
	2005	2004
Laboratorios Grifols,S.A.	4.798.330	4.798.330
Instituto Grifols,S.A.	1.537.990	1.537.990
Movaco,S.A.	2.404.619	2.404.619
Diagnostic Grifols,S.A.	336.561	336.561
Grifols Chile,S.A.	385.454	385.454
Biomat,S.A.	60.041	60.041
Grifols Argentina,S.A.	7.027.854	7.027.854
Grifols,s.r.o.	51.600	51.600
Grifols México,S.A. de C.V.	696.544	696.544
Grifols Viajes,S.A.	60.041	60.041
Grifols International, S.A.	2.860.085	2.860.085
Grifols Italia,S.p.A.	12.226.606	12.226.606
Grifols UK,Ltd.	22.847.046	22.847.046
Grifols Deutschland,GmbH	2.924.811	2.924.811
Grifols Brasil,Ltda.	764.095	764.095
Grifols Portugal Productos Farmacéuticos e Hospitalares, Lda.	100	100
Grifols France,S.A.R.L.	7.623	7.623
Grifols Engineering , S.A.	60.090	60.090
Squadron Reinsurance Ltd.	999.999	999.999
Grifols, Inc. (antes Probitas Pharma, Inc.)	33.140.256	10.369.126
Grifols Asia Pacific Pte. Ltd.	714.769	714.769
Alpha Therapeutic Europe, Ltd.	2.502.581	2.502.581
Grifols Polska, Sp.z.o.o.	10.714	10.714
Alpha Therapeutic Italia S.p.A.	635.934	635.934
	<u>97.053.743</u>	<u>74.282.613</u>

GRIFOLS, S.A.

Memoria de las Cuentas Anuales

A continuación se detalla determinada información de las sociedades dependientes:

– **Laboratorios Grifols, S.A.**

Domiciliada en el Polígono Levante, calle Can Guasch, s/n, 08150 Parets del Vallés, Barcelona, se dedica a la fabricación, preparación y venta de productos terapéuticos y demás especialidades farmacéuticas, especialmente soluciones parenterales.

– **Instituto Grifols, S.A.**

Domiciliada en el Polígono Levante, calle Can Guasch, s/n, 08150 Parets del Vallés, Barcelona, se dedica a la fabricación, preparación y venta de productos terapéuticos y demás especialidades farmacéuticas, especialmente hemoderivados.

Asimismo, dicha sociedad participa directamente en el 100% del capital social de Biomat USA, Inc., sociedad adquirida el 1 de marzo de 2002 con domicilio social en 1209 Orange Street, Wilmington, New Castle (Delaware Corporation). Desarrolla su actividad en el área de biociencia dedicándose a la obtención de plasma humano.

– **Movaco, S.A.**

Domiciliada en el Polígono Levante, calle Can Guasch, s/n, 08150 Parets del Vallés, Barcelona, se dedica a la distribución y venta de reactivos, productos químicos y demás especialidades farmacéuticas, y de materiales, aparatos e instrumentos médico-quirúrgicos para uso y empleo de laboratorios y centros sanitarios.

A su vez esta sociedad participa en un 99,985% en el capital social de Grifols Portugal Productos Farmacéuticos e Hospitalarios, Lda. y en un 99,971% en el capital social de Logister, S.A. La primera con domicilio social en la calle Jorge Barradas, 30 –c R/C, 1500 Lisboa (Portugal) y dedicada a la importación, exportación y comercialización de productos y aparatos farmacéuticos y hospitalarios y, en especial, de los productos Grifols. La segunda con domicilio social en el Polígono Levante, calle Can Guasch, s/n, 08150 Parets del Vallés, Barcelona, se dedica a la fabricación, compra-venta, comercialización y distribución de toda clase de material y productos informáticos.

GRIFOLS, S.A.

Memoria de las Cuentas Anuales

– **Diagnostic Grifols, S.A.**

Domiciliada en el Polígono Levante, calle Can Guasch, s/n, 08150 Pareds del Vallés, Barcelona, se dedica a la fabricación, preparación, distribución y venta de reactivos, productos químicos en especial destinados a laboratorios y centros sanitarios, y de materiales, aparatos e instrumentos médico-quirúrgicos.

– **Grifols Chile, S.A.**

Con domicilio en la calle Avda. Americo Vesputio 2242, Comuna de Conchali, Santiago de Chile (Chile), su objeto social es desarrollar negocios farmacéuticos, pudiendo al efecto importar, producir, comercializar y exportar productos afines.

– **Biomat, S.A.**

Con domicilio social en el Polígono Levante, calle Can Guasch, s/n, 08150 Pareds del Vallés, Barcelona, su objeto social es la recogida y comercialización de productos de origen biológico.

– **Grifols Argentina, S.A.**

Con domicilio social en Bartolomé Mitre 1371, 5º piso oficina “P” (CP1036), Buenos Aires (Argentina), su objeto social consiste en la práctica de investigaciones clínicas y biológicas y la preparación de reactivos y productos terapéuticos y dietéticos, fabricación de demás especialidades farmacéuticas y su comercialización.

– **Grifols s.r.o.**

Con domicilio en la calle Zitná 2, Praga 120 00 (República Checa), su objeto social es la compra, venta y distribución de productos químico-farmacéuticos, incluyendo plasma humano.

– **Grifols México, S.A. de C.V.**

Con domicilio social en la calle Eugenio Cuzin nº 909, Parque Industrial Belenes Norte, 45150 Zapopan, Jalisco (México), su objeto social consiste en la fabricación y comercialización de productos farmacéuticos, tanto de uso humano como veterinario.

GRIFOLS, S.A.

Memoria de las Cuentas Anuales

– **Grifols Viajes, S.A.**

Con domicilio social en el Polígono Levante, calle Can Guasch, s/n, 08150 Parets del Vallés, Barcelona, su objeto social es dedicarse a agencia de viajes, con carácter de minorista, con todas las actividades propias del negocio, organización de viajes colectivos y forfaits.

– **Grifols International, S.A.**

Con domicilio social en el Polígono Levante, calle Can Guasch, s/n, 08150 Parets del Vallés, Barcelona, su objeto social es la fabricación, importación, exportación, preparación, distribución y venta de reactivos, productos químicos en especial destinados a laboratorios y centros sanitarios y de materiales, aparatos e instrumentos médico-quirúrgicos o para uso y empleo de laboratorios y almacén de mercancías.

– **Grifols Italia, S.p.A.**

Con domicilio en Via Carducci 62 d, 56010 Ghezzano, Pisa (Italia), su objeto social consiste en la compra, venta y distribución de productos químico-farmacéuticos.

– **Grifols UK, Ltd.**

Con domicilio en 72, St. Andrew's Road, Cambridge CB41G (Reino Unido), se dedica a la distribución y venta de productos terapéuticos y demás productos farmacéuticos, especialmente hemoderivados.

– **Grifols Deutschland, GmbH**

Con domicilio en Siemensstrasse 18, D-63225 Langen (Alemania), su objeto social es la importación, exportación, distribución y venta de reactivos, productos químicos y farmacéuticos dedicados especialmente a laboratorios y centros de salud y materiales médicos y quirúrgicos, aparatos e instrumentos para uso de laboratorios.

– **Grifols Brasil, Ltda.**

Con domicilio en Rua Marechal Hermes 247, Centro Cívico, CEP 80530-230, Curitiba (Brasil), su objeto social es la importación y exportación, preparación, distribución y venta de productos farmacéuticos y químicos para uso de laboratorios, hospitales y aparatos e instrumental médico-quirúrgicos.

GRIFOLS, S.A.

Memoria de las Cuentas Anuales

– **Grifols Portugal Productos Farmacéuticos e Hospitalares, Lda.**

Con domicilio social en la calle Jorge Barradas, 30 –c R/C, 1500 Lisboa (Portugal), su actividad es la importación, exportación y comercialización de productos y aparatos farmacéuticos y hospitalarios y, en especial, de los productos Grifols. Esta sociedad está participada directamente en un 99,985% por Movaco, S.A.

– **Grifols France, S.A.R.L.**

Con domicilio en Centre d'affaires auxiliares system, Bat. 10, Parc du Millenaire – 125, Rue Henri Becquerel, 34036, Montpellier (Francia). Su objeto social es la comercialización de productos químicos y sanitarios.

– **Grifols Engineering, S.A.**

Con domicilio social en el Polígono Levante, calle Can Guasch s/n, 08150 Parets del Vallés, Barcelona, su actividad consiste en la elaboración y ejecución de proyectos de ingeniería industrial para industrias farmacéuticas y centros sanitarios, así como el diseño, construcción, venta y mantenimiento de maquinaria, equipos e instalaciones para industrias farmacéuticas y centros sanitarios.

– **Squadron Reinsurance, Ltd.**

Con domicilio social en 38/39 Fitzwilliam Square, Dublín 2 (Irlanda). Su objeto social es reaseguramiento de las pólizas de seguros de las sociedades del grupo.

– **Grifols, Inc. (antes Probitas Pharma, Inc.)**

Con domicilio social 15, East North Street, Dover, Delaware 19901 (Estados Unidos de América). Su actividad principal consiste en la tenencia de participaciones en sociedades.

Esta sociedad a su vez participa en el 100% del capital social de Grifols Biologicals, Inc. con domicilio social en 15, East North Street, Dover, Delaware 19901 (Estados Unidos de América). Su actividad principal consiste en la fabricación, preparación y venta de productos terapéuticos y demás especialidades farmacéuticas, especialmente hemoderivados.

Esta sociedad a su vez participa en el 100% del capital social de Grifols USA, Inc. con domicilio social en 8880 N.W. 18 Terrace, Miami, Florida (Estados Unidos), su objeto social es cualquier negocio permitido por las leyes de los Estados Unidos de América.

GRIFOLS, S.A.

Memoria de las Cuentas Anuales

– Grifols Asia Pacific Pte. Ltd.

Con domicilio social en 501 Orchard Road, 20-01 Wheelock Place, Singapore 238880, su objeto social es el de comercializar productos médicos y farmacéuticos.

A su vez, esta sociedad participa del 48% del capital social de Grifols (Thailand) Ltd., con domicilio social en No. 287 Liberty Square, Level 8, Silom Road, Silom, Bangrak, Bangkok, Tailandia. Su objeto social consiste en la importación, exportación, comercialización mayorista y minorista de productos farmacéuticos.

A su vez, esta sociedad participa en el 30% del capital social de Grifols Malaysia Sdn Bhd, con domicilio social en Selangor (Malaysia) y su actividad consiste en la distribución y venta de productos farmacéuticos.

– Alpha Therapeutic Europe, Ltd.

Con domicilio social en 100, New Bridge Street, Londres, EC4V6JA (Reino Unido), se dedica a la prestación de servicios técnicos, financieros y de marketing a sus empresas dependientes.

Esta sociedad participa del 100% del capital social de Alpha Therapeutic UK, Ltd. con domicilio social en 100, New Bridge Street, Londres, EC4V6JA (Reino Unido). Su objeto social es el de servicios de venta y distribución de productos.

– Alpha Therapeutic Italia, S.p.A.

Con domicilio social en Piazza Meda, 3, 20121 Milano (Italia), su objeto social es el de servicios de venta y distribución de productos.

Al 31 de diciembre de 2003 el 100% del capital social de esta sociedad estaba participado por Alpha Therapeutic Europe, Ltd. En fecha 13 de mayo de 2004, las acciones de esta sociedad fueron transferidas a la Sociedad.

– Grifols Polska Sp.z.o.o.

Con domicilio social en UL. Nowogrodzka, 68, 00-116, Varsovia, Polonia, su actividad consiste en la fabricación y venta de productos farmacéuticos, cosméticos y otros.

El detalle de los fondos propios de las empresas del grupo al 31 de diciembre de 2005 y 2004 según sus estados financieros se incluye en el Anexo I, el cual forma

GRIFOLS, S.A.

Memoria de las Cuentas Anuales

parte integrante de esta nota de la memoria de las cuentas anuales. Todas las sociedades dependientes tienen las mismas fechas de cierre.

La Sociedad ha recibido dividendos de las siguientes sociedades:

	Euros	
	2005	2004
Instituto Grifols, S.A.	--	1.499.971
Movaco, S.A.	3.499.956	3.499.956
Diagnostic Grifols, S.A.	2.499.956	1.136.268
Biomat, S.A.	1.498.500	1.368.825
Grifols Italia, S.p.A.	1.100.000	1.500.000
Grifols UK, Ltd.	5.141.818	2.727.279
Alpha Therapeutic Italia S.p.A.	600.000	--
	14.340.230	11.732.299

(nota 23)

(b) Crédito fiscal por deducciones

El crédito fiscal por deducciones corresponde a la parte que la Sociedad estima recuperable a largo plazo del crédito fiscal de los ejercicios 2002 a 2005 sobre las deducciones pendientes de aplicación (véanse notas 4(i) y 26).

(c) Créditos a empresas del grupo

Créditos a empresas del grupo incluía al 31 de diciembre de 2004, un importe de 22.531 miles de euros de un crédito otorgado a Grifols Biologicals, Inc., empresa participada indirectamente en un 100% a través de Grifols, Inc. (antes Probitas Pharma, Inc.) por la Sociedad (véase nota 8 (a)), con un tipo de interés del 6,5% y fecha de vencimiento 31 de julio de 2008.

Adicionalmente, incluía al 31 de diciembre de 2004, un importe de 14.175 miles de euros de un crédito otorgado a Biomat USA, Inc., empresa participada indirectamente en un 100% a través de Instituto Grifols, S.A. por la Sociedad (véase nota 8 (a)), con un tipo de interés de 6,5% y con vencimientos en 14 de julio de 2005 y 8 de octubre de 2007.

GRIFOLS, S.A.

Memoria de las Cuentas Anuales

(d) Provisión por depreciación de cartera

El detalle de la provisión por depreciación de cartera al 31 de diciembre de 2005 y 2004 es el siguiente:

	Euros	
	2005	2004
Grifols Argentina, S.A.	4.671.842	5.114.205
Grifols International, S.A.	2.560.177	2.860.085
Grifols UK, Ltd.	3.508.054	130.566
Grifols Deutschland, GmbH	--	1.103.306
Grifols Brasil, Ltda.	160.634	325.013
Grifols Portugal Productos Farmacéuticos e Hospitalares, Lda.	53	41
	<u>10.900.760</u>	<u>9.533.216</u>

(9) Acciones Propias

Al 31 de diciembre de 2004, correspondía en su totalidad a 1.740.892 acciones de 0,50 euros de valor nominal cada una de ellas. Dichas acciones fueron entregadas a la Sociedad en la ampliación de capital llevada a cabo el 25 de mayo de 2001, como consecuencia de la renuncia del derecho de suscripción preferente por parte de los accionistas de la Sociedad, siendo su finalidad la de ser entregadas a los empleados de las sociedades del grupo y su criterio de reparto en base al cumplimiento de determinadas condiciones y plazos previamente establecidos.

Durante el ejercicio finalizado en 31 de diciembre de 2005 la Sociedad ha realizado las siguientes operaciones con acciones propias:

- Con fecha 25 de julio de 2005, la Sociedad procedió a la adquisición de 1.048.509 acciones propias por un valor de 3 euros cada, esta operación ascendió a 3.145.527 euros.
- Con fecha 10 de agosto de 2005, la Sociedad procedió a la adquisición de 111.039.045 acciones propias por un importe total de 320 millones de euros.
- Con fecha 10 de agosto de 2005, la Sociedad procedió a la amortización de 107.828.446 acciones propias por un importe de 310.750.799 euros (véase nota 12(a)).

GRIFOLS, S.A.

Memoria de las Cuentas Anuales

- Con fecha 30 de noviembre de 2005, la Sociedad procedió a vender la totalidad de las acciones propias, el importe de la operación ascendió a 19.996.821 euros, obteniéndose un beneficio de 6.940.593 euros.

(10) Deudores

El detalle de los deudores al 31 de diciembre de 2005 y 2004 es como sigue:

	Euros	
	2005	2004
Cientes por ventas y prestación de servicios	210.630	204.619
Cientes, empresas del grupo	4.133.490	7.708.166
Deudores varios	69.171	67.772
Personal	10.388	12.118
Administraciones públicas	4.888.644	3.872.726
	<hr/>	<hr/>
	9.312.323	11.865.401
Menos, provisiones para insolvencias	(202.170)	(202.170)
	<hr/>	<hr/>
	9.110.153	11.663.231

Los saldos deudores con Administraciones públicas son los siguientes:

	Euros	
	2005	2004
Hacienda Pública deudora por :		
IVA	174.038	--
Seguridad Social, deudora	11.811	5.012
Impuesto sobre Sociedades anticipado (nota 26)	1.264.047	1.428.309
Hacienda Pública deudora por Impuesto sobre Sociedades :		
Periodo actual (nota 26)	2.817.133	--
Ejercicios anteriores	--	23.371
Crédito fiscal por deducciones (nota 26)	621.615	2.416.034
	<hr/>	<hr/>
	4.888.644	3.872.726

GRIFOLS, S.A.

Memoria de las Cuentas Anuales

(11) Inversiones Financieras Temporales

La composición y el movimiento de esta partida del balance de situación al 31 de diciembre de 2004 es como sigue:

	Euros			Saldos al 31/12/04
	Saldos al 31/12/03	Adiciones	Bajas	
Inversiones financieras temporales	329.113.282	66.558.079	(78.495.949)	317.175.412

La composición y el movimiento de esta partida del balance de situación al 31 de diciembre de 2005 es como sigue:

	Euros				Saldos al 31/12/05
	Saldos al 31/12/04	Adiciones	Trasposos	Bajas	
Créditos a corto plazo con EE.GG. por efecto impositivo:					
Por Impuesto sobre Sociedades del ejercicio (nota 26)	6.464.599	8.990.790	--	(6.464.599)	8.990.790
Ejercicios anteriores	--	1.176.235	--	--	1.176.235
Pagos a cuenta	--	(2.734.111)	--	--	(2.734.111)
Créditos a empresas del grupo	310.710.813	69.603.853	14.324.281	(85.098.166)	309.540.781
	317.175.412	77.036.767	14.324.281	(91.562.765)	316.973.695

(nota 8)

Créditos a empresas del grupo incluye a 31 de diciembre de 2005, un importe de 290.283 miles de euros (285.174 miles de euros a 31 de diciembre de 2004) correspondiente a un crédito anual prorrogable otorgado a Instituto Grifols, S.A. que devenga tipos de interés variable de mercado.

GRIFOLS, S.A.

Memoria de las Cuentas Anuales

(12) Fondos Propios

El detalle y movimiento de los fondos propios se refleja en el Anexo II, el cual forma parte integrante de esta nota de la memoria de las cuentas anuales.

(a) Capital suscrito

Al 31 de diciembre de 2005 el capital social de la Sociedad está representado por 140.598.299 acciones de 0,50 euros de valor nominal cada una de ellas (211.681.440 acciones de 0,50 euros de valor nominal cada una a 31 de diciembre de 2004).

La composición del accionariado de la Sociedad al 31 de diciembre es como sigue:

	Porcentaje de participación	
	2005	2004
Gabriella Holding Netherland, B.V.	--	10,07
Gabriella Luxembourg (non Erisa) Sarl	--	27,27
Scranton Enterprises, B.V.	16,45	10,91
Capital Riesgo Global, S.C.R., S.A.	--	11,62
Thorthol Holdings, B.V.	10,59	7,02
Novosti, S.L.	11,79	7,81
Deria, S.A.	13,32	8,79
Morgan Stanley & Co. Inc.	20,99	--
Otros	26,86	16,51
	100,00	100,00

- Ampliación de capital con cargo a la reserva de prima de emisión

En fecha 30 de junio de 2005, la Sociedad, haciendo uso de la autorización otorgada por la Junta General de Accionistas, acordó incrementar el capital social con cargo a la reserva por prima de emisión por un importe de 7.016.916 euros, mediante la emisión y puesta en circulación de 14.033.831 nuevas acciones de 0,50 euros de valor nominal cada una de ellas.

La totalidad de los accionistas de la Sociedad acordaron ceder gratuitamente sus respectivos derechos de asignación gratuita a favor de Morgan Stanley & Co, Inc.

GRIFOLS, S.A.

Memoria de las Cuentas Anuales

- Ampliación de capital con aportación dineraria y posterior reducción

En fecha 10 de agosto de 2005, la Sociedad, haciendo uso de la autorización otorgada por la Junta General de Accionistas, procedió a:

Incrementar el capital social mediante la emisión de 260.000 nuevas acciones sin derecho a voto de un valor nominal de 0,50 euros cada acción más una prima de emisión total de 259.870.000 euros. El importe total de la ampliación ascendió a 260 millones de euros.

Los accionistas de la Sociedad renunciaron a su derecho preferente de suscripción siendo dicha ampliación totalmente suscrita y desembolsada por el nuevo accionista Morgan Stanley & Co., Inc.

La Junta General de accionistas de la Sociedad celebrada el 10 de agosto de 2005 acordó la emisión de 260.000 acciones sin voto, de 0,50 euros de valor nominal, las cuales pasaron a integrar una nueva Clase B de acciones sin voto privilegiadas. Se transcriben a continuación los derechos preferentes de las acciones sin voto tal y como constan en los acuerdos de emisión de las acciones sin voto aprobados por la mencionada Junta General:

1. Las acciones sin voto tienen derecho a percibir un dividendo mínimo anual del:

- 10% durante el Primer Período,
- 12,5% durante el Segundo Período,
- 13,125%, incrementado en un 0,625 anual cada tres (3) meses hasta un máximo del 17,5% anual, durante el Tercer Período, y
- 0,5% durante el Cuarto Período.

A tales efectos, el Primer Período se extiende hasta el día 10 de agosto de 2007. El Segundo Período comenzará al día siguiente a la finalización del Primer Período y tendrá una duración de tres (3) meses. El Tercer Período comenzará al día siguiente a la finalización del Segundo Período y se extenderá hasta el 1 de octubre de 2012, salvo que previamente la Junta General de Accionistas de la Sociedad hubiese acordado (i) la amortización de las acciones sin voto, en cuyo caso el período se extenderá hasta la fecha de adopción del acuerdo, o (ii) la salida a Bolsa de la Sociedad, en cuyo caso se extenderá hasta la fecha de admisión a negociación de parte o la totalidad de las acciones ordinarias en cualquier mercado organizado, nacional o extranjero. El Cuarto Período tendrá una

GRIFOLS, S.A.

Memoria de las Cuentas Anuales

duración indefinida y comenzará el día siguiente a la finalización del Tercer Período.

El dividendo mínimo se aplicará pro rata temporis, considerando el momento del ejercicio en que hayan sido emitidas las acciones. Así, si la emisión de acciones sin voto se efectuase el 1 de julio, el dividendo mínimo que corresponderá a las acciones sin voto con respecto al año de su emisión se ajustaría teniendo en cuenta los días pendientes hasta la finalización del ejercicio, resultando un dividendo mínimo del 5%.

2. El importe del dividendo mínimo anual se calculará sobre el valor atribuido a las acciones sin voto (en adelante, el “Valor Atribuido”), que se fija en mil (1.000) euros por acción. Una vez acordado el dividendo mínimo, los titulares de las acciones sin voto tendrán derecho al mismo dividendo que corresponda a las acciones ordinarias.

El Valor Atribuido a las acciones sin voto representa el valor económico de la contraprestación, a saber: la suma del valor nominal y de la prima de emisión desembolsados o, en su caso y de conformidad con lo previsto en el apartado 1.3 siguiente, el importe del dividendo mínimo que viene a sustituir.

3. La Sociedad, mediante el correspondiente acuerdo de Junta General y sin necesidad de la aprobación de la mayoría de las acciones sin voto, podrá optar entre satisfacer el dividendo mínimo en efectivo o mediante la entrega de nuevas acciones sin voto de las mismas características que las que son objeto del presente acuerdo. En este último supuesto, se entregará el número de acciones sin voto que resulte de dividir el importe del dividendo que corresponda a cada titular de acciones sin voto por el Valor Atribuido a las acciones sin voto.

4. Aunque el devengo del derecho al dividendo mínimo depende de la existencia de beneficios distribuibles en el ejercicio correspondiente, la Sociedad lo satisfará en la medida de lo posible con cargo a la reserva por prima de emisión, tanto en la hipótesis de abono en efectivo como en la hipótesis de entrega de nuevas acciones sin voto.

5. Existiendo beneficios distribuibles, la Sociedad está obligada a acordar el reparto del dividendo mínimo a que se refieren los apartados anteriores. En caso de que no existieran beneficios distribuibles o éstos no fueran suficientes para hacer frente al dividendo mínimo establecido, la parte del dividendo no pagada deberá ser satisfecha dentro de los siete (7) ejercicios siguientes al ejercicio en que tuvo lugar el impago del dividendo mínimo, incrementada en un 10% anual. Mientras no se satisfaga el dividendo mínimo, las acciones sin voto tendrán derecho al voto en igualdad de

GRIFOLS, S.A.

Memoria de las Cuentas Anuales

condiciones que las acciones ordinarias, conservando, en todo caso, sus ventajas económicas.

En caso de que existiera dividendo mínimo acumulado de ejercicios anteriores, el dividendo mínimo acumulado será satisfecho con prioridad al dividendo mínimo del ejercicio.

6. En caso de disolución y liquidación de la Sociedad, las acciones sin voto conferirán a su titular el derecho a obtener como reembolso el Valor Atribuido a las mismas más, en su caso, los dividendos acumulados y no satisfechos en el momento de la liquidación, antes de que se distribuya cantidad alguna a las restantes acciones. En todo caso, el importe del reembolso no podrá ser inferior al Valor Atribuido más el importe adicional requerido para que el accionista sin voto obtenga al menos una rentabilidad por acción del 10% anual del Valor Atribuido desde la fecha de emisión hasta la fecha del reembolso.

7. Excepcionalmente, las acciones sin voto tendrán derecho de voto en relación con las materias definidas como “Acuerdos Extraordinarios” en el artículo 12 bis de los Estatutos Sociales.

8. Las acciones sin voto serán libremente transmisibles por sus titulares.

9. Asimismo, las acciones sin voto gozarán de los demás derechos que les reconocen los artículos 91 y 92 de la Ley de Sociedades Anónimas.

10. Los titulares de acciones sin voto tendrán derecho a la conversión de sus acciones sin voto en acciones ordinarias, con una relación de cambio de una (1) acción ordinaria por cada acción sin voto, en los siguientes supuestos:

- i. En caso de fusión de la Sociedad, exceptuados los supuestos de fusión impropia previstos en el artículo 250 de la Ley de Sociedades Anónimas.
- ii. En caso de cambio de control de la Sociedad. A estos efectos, se considerará que existe cambio de control cuando un accionista o grupo de accionistas actuando en concierto pasen a tener, directa o indirectamente, por primera vez más del 24% del capital de la Sociedad.
- iii. En caso de que, llegado el 1 de octubre de 2012, la Junta General de Accionistas de la Sociedad no hubiese acordado la amortización de las acciones sin voto.

GRIFOLS, S.A.

Memoria de las Cuentas Anuales

- iv. En caso de que pasados 30 días desde la admisión a negociación de parte o la totalidad de las acciones ordinarias en cualquier mercado organizado, nacional o extranjero, la Junta General de Accionistas de la Sociedad no hubiese acordado la amortización de las acciones sin voto.

11. El derecho de conversión habrá de ejercitarse por escrito en el plazo de dos (2) meses contados desde la Fecha de Referencia

- Incrementar el capital social mediante la emisión de 22.451.474 nuevas acciones ordinarias con voto de un valor nominal de 0,50 euros cada acción más una prima de emisión total de 48.774.263 euros. El importe total de la ampliación ascendió a 60 millones de euros.

Los accionistas de la Sociedad renunciaron a su derecho preferente de suscripción siendo dicha ampliación totalmente suscrita y desembolsada por el nuevo accionista Morgan Stanley & Co., Inc.

- Reducir el capital social mediante la amortización de 107.828.446 acciones propias (véase nota 9) de un valor nominal de 0,50 euros cada una. El importe total de la reducción, incluyendo los 53.914.223 euros de nominal, ascendió a 310.750.799 euros de los cuales 231.081 miles de euros se amortizaron contra prima de emisión y 25.756 miles de euros contra reservas voluntarias.

(b) Prima de emisión de acciones

La prima de emisión de acciones tiene las mismas restricciones y puede destinarse a los mismos fines que las reservas voluntarias, incluyendo su conversión en capital social.

(c) Reserva legal

Las sociedades están obligadas a destinar un mínimo del 10% de los beneficios de cada ejercicio a la constitución de un fondo de reserva hasta que éste alcance, al menos, el 20% del capital social. Esta reserva no es distribuible a los accionistas y sólo podrá ser utilizada para cubrir, en el caso de no tener otras reservas disponibles, el saldo deudor de la cuenta de pérdidas y ganancias. También bajo ciertas condiciones se podrá destinar a incrementar el capital social en la parte de esta reserva que supere el 10% de la cifra de capital ya ampliada.

GRIFOLS, S.A.

Memoria de las Cuentas Anuales

(d) Reservas no distribuibles

Incluye el importe de 3.020 euros correspondiente a la reserva por ajuste por diferencias del redondeo de la cifra de capital a euros.

(e) Reservas voluntarias

Las reservas voluntarias son de libre disposición, excepto por el importe de 16.447.851 euros correspondientes al valor neto contable al 31 de diciembre de 2005, de los gastos de establecimiento pendientes de ser amortizados (véase nota 5).

(13) Ingresos a Distribuir en Varios Ejercicios

Su detalle es el siguiente:

	Euros	
	2005	2004
Diferencias positivas de cambio	--	1.829.601
Ingresos a distribuir de deducciones del Impuesto sobre Sociedades (nota 26)	1.189.685	1.386.475
Otros (nota 9)	--	870.446
	<u>1.189.685</u>	<u>4.086.522</u>

Las diferencias positivas de cambio al 31 de diciembre de 2004, correspondían a las derivadas de la deuda contraída con Scranton Enterprises B.V. (véase nota 20).

GRIFOLS, S.A.

Memoria de las Cuentas Anuales

(14) Provisiones para riesgos y gastos

La composición y el movimiento de esta partida del balance de situación al 31 de diciembre de 2005 es como sigue:

	Euros		
	Saldos al 31/12/04	Bajas	Saldos al 31/12/05
Provisiones para riesgos y gastos	537.754	(537.754)	0
	<u>537.754</u>	<u>(537.754)</u>	<u>0</u>

Al 31 de diciembre de 2004, incluía un importe de 537.754 correspondiente a la provisión que la Sociedad había dotado al objeto de restablecer el equilibrio patrimonial de Grifols International, S.A., sociedad participada en un 100% según se detalla en la nota 8(a), cuyos fondos propios al 31 de diciembre de 2004 eran negativos en 597.911 euros.

(15) Emisiones de Obligaciones y Otros Valores Negociables a Largo y Corto Plazo

Durante el ejercicio 2003, la Sociedad efectuó una emisión de pagarés al portador a largo plazo de 3.000 euros de valor nominal cada uno por un importe máximo de 5.400.000 euros. Al 31 de diciembre de 2004 existían pagarés suscritos por un importe de 5.241.000 euros que estaban clasificados a corto plazo dado que su vencimiento era 2 de mayo de 2005. Dichos pagarés no cotizaban en Bolsa ni eran convertibles en acciones. Dichos pagarés han sido cancelados en su totalidad a su vencimiento.

GRIFOLS, S.A.

Memoria de las Cuentas Anuales

(16) Deudas con Entidades de Crédito a Largo Plazo

Un detalle de las deudas con entidades de crédito a largo plazo es como sigue:

	Euros	
	2005	2004
Crédito sindicado de límite 225 millones de euros con vencimiento final el 2 de abril de 2008 a tipo de interés sobre base Euribor más un margen de entre 0,85% y 1,60%, según el cumplimiento de determinadas condiciones, actuando como banco agente Banco Bilbao Vizcaya Argentaria, S.A.	--	211.500.000
Crédito sindicado de límite 225 millones de euros con vencimiento final el 21 de junio de 2011 a tipo de interés sobre base Euribor más un margen de entre 0,7% y 1,50% según el cumplimiento de determinadas condiciones, actuando como banco agente Banco Bilbao Vizcaya Argentaria, S.A.	192.500.000	--
Créditos del Institut Català de Finances con vencimiento 29/11/2016 y tipos de interés del 4,054%	804.873	878.043
Crédito hipotecario de límite 902 miles de euros con vencimiento 16/05/2012 y tipos de interés del 5,25% (nota 7)	536.138	610.381
Otros créditos en euros de límite 1.801 miles de euros con vencimientos 25/06/2005 y tipos de interés del 4,37 % y 4,6%	--	400.000
Crédito hipotecario de límite 1.300 miles de euros con vencimiento 30/07/2015 y tipos de interés del 3,55% (nota 7)	1.083.044	1.174.925
Otros créditos en euros de límite 600 miles de euros, con vencimiento 12/03/2006 y tipos de interés del 3,12%.	600.000	600.000
Acreeedores por arrendamiento financiero (nota 6)	382.667	537.670
	195.906.722	215.701.019
Menos, vencimientos a corto plazo (nota 17)	(16.314.267)	(27.639.251)
	179.592.455	188.061.768

GRIFOLS, S.A.

Memoria de las Cuentas Anuales

Un detalle de los vencimientos de las deudas con entidades de crédito a largo plazo al 31 de diciembre de 2005 y 2004 es el siguiente:

	Euros	
	2005	2004
Vencimientos a :		
Dos años	31.449.294	104.682.494
Tres años	31.317.425	54.404.417
Cuatro años	31.201.774	27.304.703
Cinco años	31.208.800	264.177
Resto	54.415.162	1.405.977
	<hr/>	<hr/>
	179.592.455	188.061.768

Con fecha 21 de junio de 2005 la Sociedad ha firmado un crédito sindicado por un importe de 225 millones de euros cuyo banco agente es BBVA. Dicho crédito sindicado, de vencimiento final 21 de junio de 2011 está sujeto al cumplimiento de ciertas obligaciones relacionadas con determinados ratios financieros para su continuidad. De acuerdo con las condiciones pactadas, el grado de cumplimiento de los ratios financieros y niveles se determinará al cierre de cada ejercicio económico, debiendo la Sociedad facilitar determinada información financiera a los bancos otorgantes dentro de los seis meses siguientes al 31 de diciembre de cada año de vigencia del contrato.

A 31 de diciembre de 2005 la Sociedad cumple con los ratios establecidos en dicho contrato.

GRIFOLS, S.A.

Memoria de las Cuentas Anuales

(17) Deudas con Entidades de Crédito a Corto Plazo

El detalle de las deudas con entidades de crédito a corto plazo es como sigue:

	Tipo de interés % mín - máx	Euros			
		Dispuesto		Límite	
		2005	2004	2005	2004
Créditos en :					
Euros	2,54% - 3,81%	2.454.582	12.712.103	21.245.517	16.904.050
		<u>2.454.582</u>	<u>12.712.103</u>	<u>21.245.517</u>	<u>16.904.050</u>
Interés a corto plazo de deudas con entidades de crédito		1.351.013	1.521.694		
Acreeedores por arren- damiento financiero (nota 6)		441.842	568.166		
Vencimiento a corto de deuda a largo plazo (nota 16)		16.314.267	27.639.251		
		<u>16.314.267</u>	<u>27.639.251</u>		
		<u>20.561.704</u>	<u>42.441.214</u>		

GRIFOLS, S.A.

Memoria de las Cuentas Anuales

(18) Deudas a Corto Plazo con Empresas del Grupo

El detalle de las deudas a corto plazo con empresas del grupo es como sigue:

	Euros	
	2005	2004
Proveedores	35.602	39.560
Créditos	9.512.516	7.796.495
Otras deudas a corto plazo	5.391.674	3.912.389
Deudas por efecto impositivo :		
Impuesto sobre Sociedades del ejercicio (nota 26)	492.105	691.901
Ejercicios anteriores	6.901	--
Pagos a cuenta	(86.984)	--
	<u>15.351.814</u>	<u>12.440.345</u>

Los créditos de empresas del grupo devengan intereses anuales entre el 3% y el 5,25% (véase nota 23).

(19) Acreedores Comerciales

El detalle de los acreedores comerciales es como sigue:

	Euros	
	2005	2004
Proveedores	6.032.836	4.745.191
Efectos a pagar a proveedores	4.071.039	533.561
	<u>10.103.875</u>	<u>5.278.752</u>

La práctica totalidad de los saldos a pagar están denominados en euros.

GRIFOLS, S.A.

Memoria de las Cuentas Anuales

(20) Otras Deudas no Comerciales

El detalle de otras deudas no comerciales es como sigue:

	Euros	
	2005	2004
Administraciones públicas	9.940.831	3.215.207
Otras deudas	66.645	3.671.051
Remuneraciones pendiente de pago	1.638.825	399.032
	<u>11.646.301</u>	<u>7.285.290</u>

Otras deudas, a 31 de diciembre de 2004 incluía fundamentalmente el contravalor en euros de la parte a corto plazo de la deuda contraída con Scranton Enterprises, B.V. accionista de la Sociedad, por la adquisición del 33,33% restante del capital social de Grifols UK, Ltd. y Grifols Italia, S.p.A. con pagos anuales cada 30 de junio hasta el 30 de junio de 2005. Dicha deuda ha sido cancelada durante el ejercicio terminado en 31 de diciembre de 2005.

Los saldos acreedores con Administraciones públicas son los siguientes:

	Euros	
	2005	2004
Hacienda Pública acreedora por :		
IVA / IGIC	--	323.081
Retenciones	296.734	289.766
Seguridad Social, acreedora	202.489	203.405
Impuesto sobre Sociedades diferido (nota 26)	1.059.057	1.048.695
Hacienda Pública acreedora por Impuesto sobre Sociedades :		
Ejercicio actual (nota 26)	--	1.221.478
Ejercicios anteriores	1.215.789	--
Aplazado	7.166.762	--
Otras entidades públicas	--	128.782
	<u>9.940.831</u>	<u>3.215.207</u>

GRIFOLS, S.A.

Memoria de las Cuentas Anuales

A 31 de diciembre de 2005 se encuentran pendientes de liquidación el segundo y tercer pago a cuenta de impuesto de sociedades del ejercicio 2005. Durante el mes de febrero de 2006 se ha liquidado el segundo pago a cuenta del ejercicio 2005.

(21) Cifra de Negocios

Como se detalla en la nota 1, la práctica totalidad de los ingresos se realizan con empresas del grupo (véase nota 23).

(22) Gastos de Personal

El detalle de los gastos de personal es como sigue:

	Euros	
	2005	2004
Sueldos, salarios y asimilados	11.978.980	10.645.731
Aportaciones a planes de pensiones	40.619	35.771
Cargas sociales	2.530.918	2.711.686
	<u>14.550.517</u>	<u>13.393.188</u>

El número medio de empleados, distribuido por categorías, es el siguiente:

	Número	
	2005	2004
Directivos	18	17
Técnicos y mandos intermedios	114	122
Empleados administrativos	60	62
Personal auxiliar	31	33
	<u>223</u>	<u>234</u>

GRIFOLS, S.A.

Memoria de las Cuentas Anuales

(23) Transacciones con Empresas del Grupo

Las principales transacciones realizadas con empresas del grupo son las siguientes:

	Euros	
	2005	2004
Ingresos		
Ventas netas y prestación de servicios	27.320.783	27.201.122
Ingresos por intereses	12.552.600	13.935.597
Dividendos (nota 8)	14.340.230	11.732.299
Gastos		
Otros gastos de explotación	145.542	241.037
Gastos por intereses	379.292	114.761

Adicionalmente a las transacciones anteriores, la Sociedad durante el ejercicio 2005 ha efectuado adquisiciones de inmovilizado a empresas del grupo cuyo importe asciende a 2.707 euros (24.441 euros a 31 de diciembre de 2004).

(24) Gastos extraordinarios

Al 31 de diciembre de 2004 incluía principalmente los gastos incurridos en el proceso de salida a bolsa que finalmente la Sociedad decidió posponer atendiendo a las condiciones del mercado.

(25) Remuneraciones y Saldos con Miembros del Consejo de Administración

Los miembros del Consejo de Administración de Grifols, S.A. no han percibido importe alguno por razón de su cargo.

La remuneración global de los miembros del Consejo de Administración que ostentan una relación laboral con las sociedades del Grupo, asciende a 1.505.463 euros en el ejercicio 2005 (1.592.973 euros al 31 de diciembre de 2004).

Al 31 de diciembre de 2005 y 2004 no se mantienen saldos deudores o acreedores con los miembros del Consejo de Administración.

GRIFOLS, S.A.

Memoria de las Cuentas Anuales

Los Administradores de Grifols, S.A (antes Probitas Pharma, S.A.) no tienen participaciones en sociedades cuyo objeto social sea idéntico, análogo o complementario al desarrollado por la Sociedad. Los cargos, funciones y actividades desempeñados y/o realizados por los Administradores de Grifols, S.A. en sociedades del grupo y/o en sociedades cuyo objeto social es idéntico, análogo o complementario al desarrollado por la Sociedad, se detallan en el Anexo III adjunto que forma parte integrante de esta nota de la memoria.

(26) Situación Fiscal

La Sociedad presenta anualmente una declaración a efectos del Impuesto sobre Sociedades. Los beneficios determinados conforme a la legislación fiscal, están sujetos a un gravamen del 35% sobre la base imponible. De la cuota resultante pueden practicarse ciertas deducciones.

La Sociedad está autorizada a tributar por el Impuesto sobre Sociedades en régimen de tributación consolidada. Grifols, S.A., como sociedad dominante, es la responsable ante la Administración de la presentación y liquidación de la declaración consolidada del Impuesto sobre Sociedades.

GRIFOLS, S.A.

Memoria de las Cuentas Anuales

Debido al diferente tratamiento que la legislación fiscal permite para determinadas operaciones, el resultado contable difiere de la base imponible fiscal. A continuación se incluye una conciliación entre el resultado contable del ejercicio y el resultado fiscal que la Sociedad espera declarar tras la oportuna aprobación de cuentas anuales:

	Euros	
	2005	2004
Resultado contable del ejercicio, antes de impuestos	14.076.061	1.545.725
Diferencias permanentes :		
Originadas en el ejercicio	(3.383.851)	(3.917.751)
Transacciones intragrupo	(7.498.412)	(7.505.019)
	(10.882.263)	(11.422.770)
Base contable del impuesto	3.193.798	(9.877.045)
Diferencias temporales		
Originadas en el periodo	19.151	870.468
Reversión de ejercicios anteriores	(518.077)	(416.839)
	(498.926)	453.629
Otros ajustes a la base imponible fiscal	(167.855)	--
Base imponible fiscal	2.527.017	(9.423.416)
Cuota al 35%	884.456	(3.298.196)
Deducciones y bonificaciones	(2.354.514)	(1.252.946)
Cuota tributaria	(1.470.058)	(4.551.142)
Retenciones y pagos a cuenta	(9.845.760)	(78)
Impuesto sobre Sociedades a devolver	(11.315.818)	(4.551.220)

GRIFOLS, S.A.

Memoria de las Cuentas Anuales

En su condición de sociedad dominante, la Sociedad es responsable ante la Administración de la presentación y liquidación del Impuesto sobre Sociedades.

El cálculo de la cuota consolidada resultante de la cuota individual de la Sociedad y de las cuotas de las demás sociedades del grupo en régimen de declaración consolidada se detalla a continuación:

	Euros	
	2005	2004
Impuesto sobre Sociedades :		
Individual , a devolver	(11.315.818)	(4.551.220)
Sociedades del grupo , a devolver (nota 18)	(492.105)	(691.901)
Sociedades del grupo , a pagar (nota 11)	8.990.790	6.464.599
Impuesto sobre Sociedades consolidado a pagar / (devolver)	(2.817.133)	1.221.478
	(nota 10)	(nota 20)

El gasto del ejercicio por Impuesto sobre Sociedades se calcula como sigue:

	Euros	
	2005	2004
Base contable del impuesto	3.193.798	(9.877.045)
Cuota al 35%	1.117.829	(3.456.966)
Deducciones y bonificaciones	(61.262)	(305.715)
Ingreso por periodificación de deducciones	(217.936)	(572.827)
Ajustes a la imposición de ejercicios anteriores	276.471	--
Gasto / (ingreso) del ejercicio	1.115.102	(4.335.508)

GRIFOLS, S.A.

Memoria de las Cuentas Anuales

El detalle de las diferencias temporales en el reconocimiento de gastos e ingresos a efectos contables y fiscales y de su correspondiente efecto impositivo acumulado diferido, es como sigue:

	Euros			
	Diferencia temporal		Efecto impositivo	
	2005	2004	2005	2004
Impuestos anticipados				
Amortización	360	10.626	126	3.719
Fondo de pensiones	345.417	472.417	120.896	165.346
Provisión por depreciación del inmovilizado financiero	3.097.931	3.397.840	1.084.276	1.189.244
Provisión por gastos pendientes de cuantificación	--	200.000	--	70.000
Gastos activables	167.854	--	58.749	--
	<u>3.611.562</u>	<u>4.080.883</u>	<u>1.264.047</u>	<u>1.428.309</u>
				(nota 10)
Impuestos diferidos				
Libertad amortización	--	(12.349)	--	(4.322)
Arrendamiento financiero	(2.877.174)	(2.983.923)	(1.007.011)	(1.044.373)
Incremento vida útil edificios	(148.703)	--	(52.046)	--
	<u>(3.025.877)</u>	<u>(2.996.272)</u>	<u>(1.059.057)</u>	<u>(1.048.695)</u>
				(nota 20)

Las sociedades que integran el Grupo Grifols, acogiendo al Real Decreto – Ley 3/1993 de medidas urgentes en materias presupuestarias, tributarias y financieras y al Real Decreto - Ley 7/1994 y 2/1995 sobre libertad de amortización para las inversiones generadoras de empleo, decidieron a efectos fiscales, aplicar amortización acelerada y libertad de amortización a ciertas adiciones de las inmovilizaciones materiales, creándose a tal efecto el correspondiente impuesto diferido en cada una de las cuentas anuales individuales y consolidadas.

Según establece la legislación vigente, los impuestos no pueden considerarse definitivamente liquidados hasta que las declaraciones presentadas hayan sido inspeccionadas por las autoridades fiscales, o haya transcurrido el plazo de prescripción. Al 31 de diciembre de 2005, la Sociedad tiene abiertos a inspección por las autoridades fiscales todos los impuestos principales que le son aplicables desde el ejercicio terminado en 31 de diciembre de 2004. Los Administradores de

GRIFOLS, S.A.

Memoria de las Cuentas Anuales

la Sociedad no esperan que, en caso de inspección, surjan pasivos adicionales de importancia.

Con fecha 8 de febrero de 2005, la Sociedad ha recibido notificación por parte de las autoridades fiscales españolas del inicio de una inspección fiscal para todos los impuestos que tributan en España en régimen de declaración consolidada, ambos inclusive (2000 a 2003 para el impuesto sobre sociedades). Con fecha 30 de enero del 2006, la Sociedad ha firmado actas de conformidad con respecto a dichos impuestos. El importe total que ha afectado al gasto, incluyendo intereses de demora y sanción, asciende a 294 miles de euros y el importe total que ha afectado al pago asciende a 54 miles de euros.

La Sociedad dispone de deducciones por inversiones pendientes de aplicar según el siguiente detalle:

Año de origen	Euros	Aplicables hasta
2002	64.962	2017
2003	804.337	2018
2004	340.466	2019
2005 (estimadas)	21.146	2020
	<u>1.230.911</u>	

Tal y como se menciona en la nota 4(i), al 31 de diciembre de 2005, la Sociedad tiene reconocido un importe de 1.231 miles de euros (véanse notas 8 y 10) correspondiente al crédito fiscal derivado de las deducciones pendientes de aplicación, al haberse estimado razonablemente segura su recuperación futura. Asimismo, el ingreso correspondiente a dicho reconocimiento ha sido periodificado en función de la vida útil de los activos que han generado dicha deducción, principalmente inversiones en el extranjero.

GRIFOLS, S.A.

Memoria de las Cuentas Anuales

Un detalle del efecto, de dicho reconocimiento, y de los importes pendientes de aplicación al 31 de diciembre de 2005 y 2004 es como sigue:

	Euros	
	2005	2004
Crédito fiscal por deducciones pendientes de aplicar	3.966.701	4.356.738
Otros movimientos	(463.684)	--
Deducciones generadas en el ejercicio	21.146	376.038
Deducciones aplicadas en el ejercicio	(2.293.252)	(766.075)
Crédito fiscal por deducciones (notas 8 y 10)	1.230.911	3.966.701
Ingresos a distribuir en varios ejercicios	1.386.475	1.574.315
Ingresos generados en el ejercicio	21.146	376.038
Ingreso reconocido en el ejercicio	(217.936)	(572.827)
Otros movimientos	--	8.949
Ingresos a distribuir (nota 13)	1.189.685	1.386.475

(27) Garantías Comprometidas con Terceros y Otros Pasivos Contingentes

(a) Avales concedidos y otras garantías

La Sociedad ha prestado avales ante entidades bancarias a empresas del grupo por un importe de 148.326 miles de euros.

Instituto Grifols, S.A., Laboratorios Grifols, S.A., Movaco, S.A., Diagnostic Grifols, S.A., Biomat S.A., Grifols Biologicals, Inc. y Biomat USA, Inc. garantizan solidariamente ante las entidades bancarias otorgantes el crédito sindicado por un importe de 225.000 miles de euros (211.500 miles de euros a 31 de diciembre de 2004).

(b) Compromisos con empleados

Tal como se describe en la nota 4(n), la Sociedad conjuntamente con las sociedades españolas del Grupo están obligadas a la dotación de un plan de pensiones de aportación definida.

GRIFOLS, S.A.

Memoria de las Cuentas Anuales

En Junta General de accionistas de fecha 25 de mayo de 2001 se acordó que el Consejo de Administración procederá a distribuir gratuitamente la cantidad de 1.740.892 acciones entre los empleados del Grupo (con la excepción de los consejeros y la alta dirección), con una antigüedad mínima de un año a la fecha de adopción del acuerdo y siguiendo unos criterios basados en la antigüedad. El Consejo determinará el momento de la adjudicación, la cual siempre será posterior a la admisión a cotización de las acciones de la Sociedad en las Bolsas de Valores. El número total de perceptores asciende a 1.438 empleados, y el número máximo que percibirá cualquier empleado es de 5.850 acciones, siendo el mínimo de 100 acciones.

Este compromiso se materializará únicamente si los valores de la Sociedad cotizan en la Bolsa y, debido al carácter contingente del devengo de ese compromiso no se ha reflejado ninguna provisión en el balance de situación.

(c) Contratos de permuta financiera

La Sociedad utiliza instrumentos de cobertura de riesgo de tipo de interés mediante contratos de permuta financiera (swaps). Los resultados de estas operaciones se reconocen de acuerdo con el principio del devengo y, en el caso de amortización anticipada, en el momento en que ésta se produce.

Al 31 de diciembre de 2005, la Sociedad mantiene dos contratos de permuta financiera por un importe nominal de 10.000 miles de euros y 50.000 miles de euros, cuyos vencimientos se producen en 26 de abril de 2006 y 26 de julio de 2011, respectivamente. El valor razonable de dichos contratos es negativo en aproximadamente 38 miles de euros y 3.010 miles de euros respectivamente.

GRIFOLS, S.A.

Memoria de las Cuentas Anuales

(28) Información sobre Medio Ambiente

Los sistemas, equipos e instalaciones más significativos para la protección y mejora del medio ambiente al 31 de diciembre de 2005 son los siguientes:

Proyecto	Euros		
	Coste	Amortización acumulada	Valor neto
Balsa homogeneización	20.872	(2.808)	18.064
Unión puntos de vertido	57.243	(15.667)	41.576
Mejoras en pozos	38.542	(14.453)	24.089
Recuperación agua	42.218	(40.125)	2.093
Construcción almacén productos químicos	20.033	(12.354)	7.679
Automatización tanque neutralización	6.053	(5.096)	957
Adecuación desagües	8.907	(8.907)	0
Acondicionamiento parcela externos	19.495	(2.274)	17.221
Depósito HCl para zona de aguas	16.201	(2.835)	13.366
Depósito NaOH para zona aguas	14.201	(2.485)	11.716
Medidor TOC aguas residuales	72.456	(16.597)	55.859
	316.221	(123.601)	192.620

Los gastos incurridos por la Sociedad en la protección y mejora del medio ambiente durante el ejercicio finalizado en 31 de diciembre de 2005 han ascendido aproximadamente a 227 miles de euros.

Con los procedimientos actualmente implantados, la Sociedad considera que los riesgos medioambientales se encuentran adecuadamente controlados.

La Sociedad durante el periodo terminado en 31 de diciembre de 2005 ha recibido subvenciones de naturaleza medioambiental por un importe de 1.075 euros.

(29) Otra información

KPMG Auditores, S.L. y aquellas otras sociedades con las que dicha empresa mantiene alguno de los vínculos a los que hace relación la Disposición Adicional decimocuarta de la Ley de medidas de reforma del Sistema Financiero han

GRIFOLS, S.A.

Memoria de las Cuentas Anuales

facturado a la Sociedad durante el ejercicio terminado el 31 de diciembre de 2005 honorarios y gastos por servicios profesionales, según el siguiente detalle:

	Euros
Por servicios de auditoría anual	55.440
Por otros servicios de auditoría y relacionados	40.000
	<hr/> 95.440 <hr/>

El importe indicado en el cuadro anterior por servicios de auditoría anual incluye la totalidad de los honorarios y gastos relativos a la auditoría del ejercicio 2005, con independencia del momento de su facturación.

(30) Cuadros de Financiación

El cuadro de financiación del ejercicio anual terminado en 31 de diciembre de 2005 y 2004 se detalla en el Anexo IV, el cual forma parte integrante de las notas a las cuentas anuales.

ANEXO I
GRIFOLS, S.A.

Detalle de Fondos Propios de Empresas del Grupo
31 de diciembre de 2005
(Expresado en euros)

Denominación	Participación %		Capital	Prima de emisión	Reservas	Diferencia conversión	Resultados ejercicios anteriores	Resultado del ejercicio	Dividendo a cuenta	Total fondos propios
	Directa	Indirecta								
Laboratorios Grifols, S.A.	99,998	0,002	4.798.324	-	7.183.643	-	-	20.980	-	12.002.947
Instituto Grifols, S.A.	99,998	0,002	1.537.989	-	21.451.713	-	-	8.612.662	-	31.602.364
Movaco, S.A.	99,999	0,001	2.404.601	-	6.501.047	-	-	5.384.396	-	14.290.044
Grifols Portugal Productos Farmacéuticos e Hosiolares, Lda.	0,015	99,985	652.203	-	22.047	20.379,00	(293.158)	17.841	-	419.312
Diagnostico Grifols, S.A.	99,998	0,002	336.560	-	7.400.142	-	-	5.655.760	-	13.392.462
Logister, S.A.	-	100,000	105.325	-	237.777	-	-	10.349	-	353.451
Grifols Chile, S.A.	100,000	-	385.453	-	(347.588)	687.108	1.033.999	869.106	-	2.628.078
Biomat, S.A.	99,900	0,100	60.110	-	3.631.333	-	-	1.441.684	-	5.133.127
Grifols Argentina, S.A.	100,000	-	955.675	-	6.074.406	(298.794)	(4.625.332)	244.131	-	2.350.086
Grifols s.r.o.	100,000	-	51.597	-	184.092	109.196	914.395	602.904	-	1.862.184
Grifols México, S.A. de C.V.	100,000	-	553.676	-	1.177.085	826.909	(261.522)	179.511	-	2.475.659
Grifols Viajes, S.A.	99,900	0,100	60.110	-	178.680	-	-	(34.469)	-	204.321
Grifols USA, Inc.	-	100,000	561.686	198.985	-	1.070.296	(3.870.281)	4.932.853	-	2.893.539
Grifols International, S.A.	99,900	0,100	2.860.154	-	1.017.080	-	(4.475.145)	898.120	-	300.209
Grifols Deutschland, GmbH	100,000	-	2.924.813	-	1.293.343	8.913	(2.379.030)	4.052.558	-	5.900.597
Grifols Italia, S.p.A.	100,000	-	308.662	2.829.415	3.847.178	17.111	-	1.126.640	-	8.129.006
Grifols UK, Ltd.	100,000	-	4.285	4.385.892	(1.954.720)	(308.730)	2.111.157	(232.688)	-	379.114
Grifols Brasil, Ltda.	100,000	-	764.095	-	770	2	533.001	367.722	-	909.195
Grifols France, S.A.R.L.	99,000	1,000	7.700	-	770	-	-	227.286	-	1.611.851
Grifols Engineering, S.A.	99,950	0,050	60.120	-	1.324.445	-	-	227.286	-	1.611.851
Biomat USA, Inc.	-	100,000	-	68.932.851	593.303	(9.596.216)	(17.843.042)	(1.297.883)	-	40.789.013
Squadron Reinsurance Ltd.	99,999	0,001	1.000.000	-	-	(2)	1.891.863	2.222.627	-	5.114.288
Grifols, Inc. (antes Probitas Pharma, Inc.)	100,000	-	33.372.773	1.213.145	-	428.578	(10.484.796)	1.716.879	-	26.246.579
Grifols Asia Pacific Pte. Ltd.	100,000	-	362.387	883.464	-	82.787	641.610	670.099	-	2.640.347
Alpha Therapeutic Europe, Ltd.	100,000	-	9.277.682	-	-	204.882	(5.004.859)	674.541	-	5.152.246
Grifols Biologicals, Inc.	-	100,000	33.372.773	-	8.143.927	1.478.676	-	7.102.350	-	50.097.726
Grifols (Thailand), Ltd.	-	100,000	61.198	234.646	-	(80.633)	(129.019)	5.870	-	92.062
Alpha Therapeutic UK, Ltd.	-	100,000	1	-	-	(12.850)	351.721	724.166	-	1.063.038
Alpha Therapeutic Italia, S.p.A.	100,000	-	100.000	-	720.358	(47.522)	-	1.111.271	-	1.884.107
Grifols Polska, Sp.z.o.o.	100,000	-	10.714	-	-	12.760	25.667	137.918	-	187.059
Grifols Malaysia Sdn Bhd	30,000	-	30.283	-	-	7.817	41.713	25.127	-	104.940

Este anexo forma parte integrante de la nota 8 de la memoria de las cuentas anuales.

ANEXO I
GRIFOLS, S.A.

Detalle de Fondos Propios de Empresas del Grupo
31 de diciembre de 2004
(Expresado en euros)

Denominación	Participación %		Capital	Prima de emisión	Reservas	Diferencia conversión	Resultado del ejercicio		Dividendo a cuenta	Total fondos propios
	Directa	Indirecta					ejercicio	Dividendo a cuenta		
Laboratorios Grifols, S.A.	99,998	0,002	4.798.324	-	5.480.688	-	1.702.955	-	11.981.967	
Instituto Grifols, S.A.	99,998	0,002	1.537.989	-	24.138.227	-	(2.686.514)	-	22.989.702	
Movaco, S.A.	99,999	0,001	2.404.601	-	3.616.699	-	6.384.347	-	12.405.647	
Grifols Portugal Productos Farmacéuticos e Hospitalares, Lda.	0,015	99,985	652.203	-	13.172	20.379	(284.283)	-	401.471	
Diagnostic Grifols, S.A.	99,998	0,002	336.560	-	4.783.488	-	5.116.655	-	10.236.703	
Logister, S.A.	-	100,000	105.325	-	226.344	-	11.434	-	343.103	
Grifols Chile, S.A.	100,000	-	385.453	-	(42.348)	234.986	728.759	-	1.306.850	
Biomat, S.A.	99,900	0,100	60.110	-	3.177.641	-	1.953.692	-	5.191.443	
Grifols Argentina, S.A.	100,000	-	955.675	-	354.037	226.258	312.610	-	1.848.580	
Grifols s.r.l.	100,000	-	51.597	-	685.242	32.055	413.244	-	1.182.138	
Grifols México, S.A. de C.V.	100,000	-	553.676	-	907.898	399.028	7.665	-	1.868.267	
Grifols Viajes, S.A.	99,900	0,100	60.110	-	181.020	-	(2.340)	-	238.790	
Grifols USA, Inc.	-	100,000	561.686	198.985,00	(3.787.118)	1.067.825	(83.163)	-	(2.041.785)	
Grifols International, S.A.	99,900	0,100	2.860.154	-	(2.692.779)	-	(765.285)	-	(597.910)	
Grifols Deutschland, GmbH	100,000	-	2.924.813	-	1.487.780	8.913	(2.573.467)	-	1.848.039	
Grifols Italia, S.p.A.	100,000	-	308.662	2.829.415	3.671.428	17.111	1.275.750	-	8.102.366	
Grifols UK, Ltd.	100,000	-	4.285	4.365.892	6.076.665	(244.287)	2.556.534	(550.000)	12.229.089	
Grifols Brasil, Ltda.	100,000	-	764.095	-	215.058	(479.640)	(58.620)	-	440.893	
Grifols France, S.A.R.L.	99,000	1,000	7.700	-	465.413	-	68.358	-	541.471	
Grifols Engineering, S.A.	99,950	0,050	60.120	-	652.281	-	672.164	-	1.384.565	
Biomat USA, Inc.	-	100,000	-	54.808.570	(14.918.669)	(14.117.154)	(2.331.070)	-	23.241.677	
Squadron Reinsurance Ltd.	99,999	0,001	1.000.000	-	492.167	(1)	1.399.496	-	2.891.662	
Probitas Pharma, Inc.	100,000	-	10.601.643	-	(2.784.499)	(691.472)	(7.700.297)	-	(574.625)	
Grifols Asia Pacific Pte. Ltd.	100,000	-	362.387	883.464	103.478	(179.189)	538.132	-	1.708.272	
Alpha Therapeutic Europe, Ltd.	100,000	-	9.277.682	-	(2.821.876)	79.680	(2.182.982)	-	4.352.504	
Grifols Biologicals, Inc.	-	100,000	10.601.643	-	12.161.020	(4.353.837)	3.988.194	-	22.397.020	
Grifols (Thailand), Ltd.	-	100,000	61.198	234.646	(46.687)	(87.376)	(82.333)	-	79.448	
Alpha Therapeutic UK, Ltd.	-	100,000	1	-	(122.273)	(21.127)	473.994	-	330.595	
Alpha Therapeutic Italia, S.p.A.	100,000	-	100.000	-	644.989	(47.522)	675.369	-	1.372.836	
Grifols Polska, Sp.z.o.o.	100,000	-	10.714	-	-	6.956	25.667	-	43.337	

Este anexo forma parte integrante de la nota 8 de la memoria de las cuentas anuales.

ANEXO II
GRIFOLS, S.A.

Movimiento de Fondos Propios para los ejercicios anuales terminados en
31 de diciembre de 2005 y 2004
(Expresado en euros)

	Capital suscrito	Prima de emisión	Reserva legal	Reservas no distribuibles	Reservas voluntarias	Resultado del ejercicio	Total
Saldos al 31 de diciembre de 2003	105.840.720	45.118.683	3.968.728	873.466	28.322.458	15.299.921	199.423.976
Distribución de resultados de 2003	--	--	1.529.992	--	10.554.894	(12.084.886)	0
Reservas	--	--	--	--	--	(3.215.035)	(3.215.035)
Dividendos	--	--	--	--	--	5.881.233	5.881.233
Beneficio del ejercicio	--	--	--	--	--	5.881.233	5.881.233
Saldos al 31 de diciembre de 2004	105.840.720	45.118.683	5.498.720	873.466	38.877.352	5.881.233	202.090.174
Distribución de resultados de 2004	--	--	588.123	--	2.452.688	(3.040.811)	0
Reservas	--	--	--	--	--	(2.840.422)	(2.840.422)
Dividendos	--	--	--	--	--	--	--
Incremento de capital con aportación dineraria	11.355.737	308.644.263	--	--	--	--	320.000.000
Incremento de capital con cargo a prima de emisión	7.016.915	(7.016.915)	--	--	--	--	0
Reducción de capital	(53.914.223)	(231.080.921)	--	--	(25.755.655)	--	(310.750.799)
Eliminación de la reserva para acciones propias	--	--	--	(870.446)	870.446	--	0
Beneficio del ejercicio	--	--	--	--	--	12.960.959	12.960.959
Saldos al 31 de diciembre de 2005	70.299.149	115.665.110	6.086.843	3.020	16.444.831	12.960.959	221.459.912

Este anexo forma parte integrante de la nota 12 de la memoria de las cuentas anuales.

ANEXO III
GRIFOLS, S.A.

Miembros del Consejo de Administración con cargo en sociedades con actividades idénticas, análogas o complementarias
31 de diciembre de 2005

Consejero	Sociedad en la que ostenta cargo	Cargo
Boilin, J.	Instituto Grifols, S.A.	Consejero
Dagà Gelabert, T.	Grifols, Inc.	Consejero
Dagà Gelabert, T.	Biomat USA, Inc.	Consejero
Doster, T. E.	Instituto Grifols, S.A.	Consejero
Grifols Gras, J.A.	Instituto Grifols, S.A.	Consejero
Grifols Roura, V.	Biomat, S.A.	Administrador
Grifols Roura, V.	Diagnostic Grifols, S.A.	Administrador
Grifols Roura, V.	Grifols Engineering, S.A.	Administrador
Grifols Roura, V.	Grifols International, S.A.	Administrador
Grifols Roura, V.	Grifols Vigales, S.A.	Administrador
Grifols Roura, V.	Instituto Grifols, S.A.	Administrador
Grifols Roura, V.	Laboratorios Grifols, S.A.	Administrador
Grifols Roura, V.	Logister, S.A.	Administrador
Grifols Roura, V.	Movaco, S.A.	Administrador
Grifols Roura, V.	Grifols Deutschland, GmbH	Administrador
Grifols Roura, V.	Grifols, Inc.	Consejero
Grifols Roura, V.	Biomat USA, Inc.	Consejero
Grifols Roura, V.	Grifols, s.r.o.	Administrador
Grifols Roura, V.	Grifols UK, Ltd.	Administrador
Grifols Roura, V.	Alpha Therapeutic UK, Ltd.	Administrador
Grifols Roura, V.	Alpha Therapeutic Europe, Ltd.	Administrador
Grifols Roura, V.	Grifols Portugal Produtos Farmaceuticos e Hospitalares,Lda.	Administrador
Grifols Roura, V.	Grifols France S.A.R.L.	Co-gerente
Grifols Roura, V.	Grifols Chile, S.A.	Titular
Grifols Roura, V.	Grifols Italia S.p.A.	Presidente
Land, A.	Instituto Grifols, S.A.	Consejero
Land, A.	Instituto Grifols, S.A.	Consejero
Plot, B.	Instituto Grifols, S.A.	Consejero
Purslow, C.M.C.	Grifols International, S.A.	Administrador
Riera Roca, R.	Instituto Grifols, S.A.	Consejero
Riera Roca, R.	Grifols, Inc.	Consejero
Riera Roca, R.	Biomat USA, Inc.	Consejero
Riera Roca, R.	Grifols Argentina, S.A.	Consejero
Riera Roca, R.	Grifols Polska Sp.z.o.o.	Presidente
Riera Roca, R.	Grifols France S.A.R.L.	Presidente
Riera Roca, R.	Grifols Chile, S.A.	Co-gerente
Riera Roca, R.	Alpha Therapeutic Italia S.p.A.	Titular
Twose Roura, J.I.	Grifols Engineering, S.A.	Administrador
Twose Roura, J.I.	Instituto Grifols, S.A.	Consejero
Twose Roura, J.I.	Grifols, Inc.	Consejero
Twose Roura, J.I.	Biomat USA, Inc.	Consejero

ANEXO IV
GRIFOLS, S.A.

Cuadros de Financiación para los ejercicios anuales terminados en
31 de diciembre de 2005 y 2004
(Expresados en euros)

Aplicaciones	2005	2004	Orígenes	2005	2004
Recursos aplicados en las operaciones			Recursos procedentes de las operaciones		
Gastos de establecimiento y formalización de deudas	18.484.661	--	Beneficio del ejercicio	12.960.959	5.881.233
Adquisiciones de Inmovilizado :			Dotación para la amortización del inmovilizado	5.919.553	4.726.231
Inmovilizaciones inmateriales	984.808	2.512.620	Dotación para las provisiones del inmovilizado financiero	3.377.499	1.093.445
Inmovilizaciones materiales	511.634	424.275	Exceso por provisión del inmovilizado financiero	(2.009.954)	--
Inmovilizaciones financieras	23.181.478	17.843.976	Dotación provisión riesgos y gastos	--	670.468
Dividendos	2.840.422	3.215.035	Exceso por provisión riesgos y gastos	(537.754)	(336.549)
Adquisición de acciones propias	323.145.527	--	Amortización de gastos de formalización de deudas	769.171	549.402
Cancelación o traspaso a corto plazo de deuda a largo plazo	224.651.491	38.631.943	Amortización de otros gastos diferidos	30.494	101.015
			Amortización de otros gastos diferidos	(7.387.255)	58.637
			(Beneficio) / pérdida en la enajenación de inmovilizado y cartera de control	--	1.417.516
			Ajuste por diferencia de cambio	(217.936)	(196.789)
			Ingresos a distribuir en varios ejercicios transferidos al resultado		
			Total recursos procedentes de las operaciones	12.904.777	13.964.609
			Ampliación de capital por aportación dineraria	320.000.000	--
			Deudas a largo plazo	214.830.341	909.379
			Otros ingresos a distribuir	21.146	8.949
			Enajenación de Inmovilizado :		
			Inmovilizaciones materiales	--	4.999
			Inmovilizaciones financieras	22.771.130	--
			Enajenación de acciones propias	19.996.821	--
			Cancelación o traspaso a corto plazo de Inmovilizaciones financieras	15.283.274	8.304.938
Total aplicaciones	593.800.021	62.627.849	Total orígenes	605.807.489	23.192.874
Aumento de capital circulante	12.007.468	--	Disminución de capital circulante	--	39.434.975
	605.807.489	62.627.849		605.807.489	62.627.849

ANEXO IV
GRIFOLS, S.A.

Cuadros de Financiación para los ejercicios anuales terminados en
31 de diciembre de 2005 y 2004
(Expresados en euros)

Las variaciones producidas en el capital circulante son las siguientes :

	Aumentos (disminuciones)	
	2005	2004
Existencias	18.994	96.331
Deudores	(2.553.078)	(497.438)
Inversiones financieras temporales	(201.718)	(11.937.870)
Tesorería	(1.577.833)	671.197
Ajustes por periodificación	(531.405)	438.644
Emisión de obligaciones	5.241.000	(5.241.000)
Deudas con entidades de crédito	21.753.186	(18.851.701)
Acreedores por arrendamiento financiero	126.324	73.734
Deudas con empresas del grupo y asociadas	(2.911.469)	(3.275.243)
Acreedores comerciales	(4.825.123)	(83.026)
Otras deudas no comerciales	(4.361.011)	(420.933)
Diferencias positivas de cambio	1.829.601	(407.670)
Variación del capital circulante	12.007.468	(39.434.975)

Este anexo forma parte integrante de la nota 30 de la memoria de las cuentas anuales.

INFORME DE GESTION

GRIFOLS, S.A.

A los señores accionistas:

Sus actividades principales consisten en:

- Marcar políticas de actuación y procedimientos generales para todo el grupo.
- Planificar futuras inversiones a través de la apertura de nuevos mercados o de la diversificación de productos.
- Dar soporte a las distintas áreas funcionales que integran cada una de sus empresas (división de productos, división técnica, división de márketing/comercial, división científica, división financiera y división de planificación y control).
- Arrendar los edificios de su propiedad a las empresas del grupo.
- Proporcionar a sus filiales una serie de servicios de los cuales carecen en sus estructuras tales como Contratación y Gestión de personal, Comunicación e imagen, Informática y Mantenimiento.

Sus ingresos provienen del alquiler de sus bienes inmuebles, de los servicios prestados y de los dividendos percibidos de sus filiales.

La Sociedad podría ver afectados sus resultados futuros por acontecimientos relacionados con su propia actividad tales como la falta de suministro de materias primas para la fabricación de sus productos, la aparición de productos competitivos en el mercado o cambios en la normativa reguladora de los mercados donde opera, entre otros.

La Sociedad, a fecha de formulación de estas Cuentas Anuales, ha adoptado las medidas que considera necesarias para paliar posibles efectos derivados de los citados acontecimientos.







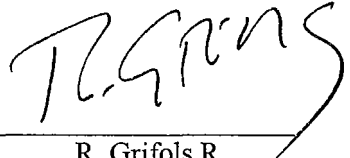
Las transacciones con acciones propias durante el ejercicio 2005 se describen en la nota 9 de la memoria adjunta.

La Sociedad no realiza ninguna actividad relacionada con investigación y desarrollo.

GRIFOLS, S.A.

En cumplimiento de lo dispuesto en el artículo 171, apartado 1, de la vigente Ley de Sociedades Anónimas, los Administradores de Grifols, S.A. han formulado las cuentas anuales y el informe de gestión de la Sociedad, correspondientes al ejercicio 2005, todo ello extendido e identificado en las hojas de papel sellado del Estado clase 8ª números del OI0378741 al OI0378804.

Parets del Vallés, a 15 de febrero de 2006

 R. Riera R.	 V. Grifols R.	 C.M.C. Purslow
 Thortol Holdings B.V. (J.A. Grifols G.)	 T. Daga G.	(ausente por viaje) B. Plost
(ausente por viaje) T. E. Doster	 J.I. Twose R.	(ausente por viaje) E. Dalzell Jannotta
(ausente por viaje) J. Bolin	(ausente por viaje) A. Land	 R. Grifols R.